

# 取扱説明書

## 搬送コンベアー

### SCV-30S



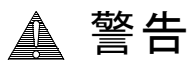
当製品を安全に、また正しくお使いいただくために必ず  
本取扱説明書をお読みください。誤った使い方をすると、  
事故を引き起こすおそれがあります。  
お読みになった後も必ず製品に近接して保存して下さい。



# 搬送コンベアーSCV-30Sを お買い上げいただき、ありがとうございます。


## はじめに

- この取扱説明書は、『搬送コンベアーSCV-30S』の取扱方法と使用上の注意事項について記載してあります。ご使用前には必ず、この取扱説明書を熟知するまでお読みの上、正しくお取り扱いいただき、最良の状態でご使用ください。
- お読みになった後も、必ず製品に近接して保存してください。
- 製品を貸与又は譲渡される場合は、この取扱説明書を製品に添付してお渡しく下さい。
- この取扱説明書を紛失又は損傷された場合、速やかに当社にご注文ください。
- なお、品質・性能向上あるいは安全上、使用部品の変更を行うことがあります。その際は、本書の内容及び写真・イラストなどの一部が、本製品と一致しない場合がありますので、ご了承ください。
- ご不明なことやお気付きのことがありましたら、お買い上げいただきましたお店、または、お近くの特約店・販売店・農協にご相談ください。
- ▲印付の下記マークは、安全上特に重要な項目ですので、必ずお守りください。



**警告**

その警告文に従わなかった場合、死亡又は重傷を負う危険性があるものを示します。



**注意**

その警告文に従わなかった場合、ケガを負うおそれのあるものを示します。

- この取扱説明書には安全に作業していただくために、安全上のポイント「安全に作業をするために」を記載してあります。使用前に必ずお読みください。

# 目 次

1. 安全に作業するために	.....	3 ~ 6
2. 安全銘板の貼り付け位置	.....	7
3. 本製品の使用目的について	.....	7
4. 各部の名称	.....	8
5. 仕 様	.....	8
6. 組立・運転・保管上の注意	.....	9


# 1. 安全に作業をするために

ここに記載されている注意項目を守らないと、  
死亡を含む傷害や事故、機械の破損が生じるおそれがあります。

## ▲ 警告 子供を近づけない

子供には充分注意し、近づけないようにしてください。


【守らないと】  
傷害事故を引き起こすおそれがあります。



## ▲ 警告 電気部品・コードを必ず点検

配線コードが他の部品に接触していないか、被覆のはがれや  
接触部のゆるみがないかを毎日作業前に点検してください。

【守らないと】  
ショートして、火災事故をおこすおそれがあります。



## ▲ 警告 2人以上で作業するときは、 お互いに合図しながら機械を始動する

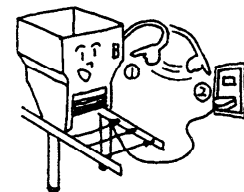
【守らないと】  
思わぬ事故になることがあります。



## ▲ 警告 点検・整備時には必ず電源を「OFF」 にし、差込みプラグを抜く

点検・整備は、必ず電源を「OFF」にし、差込みプラグを抜いて  
から行ってください。

【守らないと】  
思わぬ事故をおこします。



**▲ 注意** 使用前に取扱説明書を必ず読む

使用前に取扱説明書をよく読んで安全で正しい作業をしてください。


**【守らないと】**

傷害事故や機械の破損をひきおこします。



**▲ 注意** こんなときは作業しない

- 過労・病気・薬物の影響、その他の理由により作業に集中できないとき。
- 酒を飲んだとき。
- 妊娠しているとき。
- 18才未満の人。




**▲ 注意** 作業に適した服装をする

はち巻き・首巻き・腰タオルは禁止です。  
作業に適した、だぶつきの無い服装をしてください。

**【守らないと】**

機械に巻き込まれたりするおそれがあります。




**▲ 注意** 点検・整備をおこなう

機械を使う前と後には必ず点検・整備をしてください。

**【守らないと】**

事故・ケガ、機械の故障をまねくおそれがあります。




**▲ 注意** 電源は交流100V専用コンセントに接続する

また、タコ足配線はおやめください。

**【守らないと】**

火災事故の原因となります。



**▲ 注意**

作業中、停電した場合は、必ず電源スイッチをきる


【守らないと】  
通電時、急にまわりだし、思わぬ傷害事故を起こします。



**▲ 注意**

作業を中断・終了した場合は、必ず電源スイッチを切る

【守らないと】  
ショートして、火災の原因になることがあります。



**▲ 注意**

カバー類は必ず取り付ける

点検・整備などで取り外したカバー類は、必ず取り付けてください。

【守らないと】  
機械に巻き込まれて、傷害事故を引き起こすおそれがあります。




**▲ 注意**

機械を他人に貸すときは取扱方法を説明する

取扱方法をよく説明し、使用前に「取扱説明書」を必ず読むように指導してください。

【守らないと】  
傷害事故や、機械の破損をまねくおそれがあります。




**▲ 注意**

機械の改造禁止

純正部品や指定以外のアタッチメントを取り付けないでください。  
改造をしないでください。

【守らないと】  
事故・ケガ、機械の故障をまねくおそれがあります。




**▲ 注意**

**後始末を忘れずに**

長時間使用しないときは、差し込みプラグをコンセントから抜いてください。

**【守らないと】**

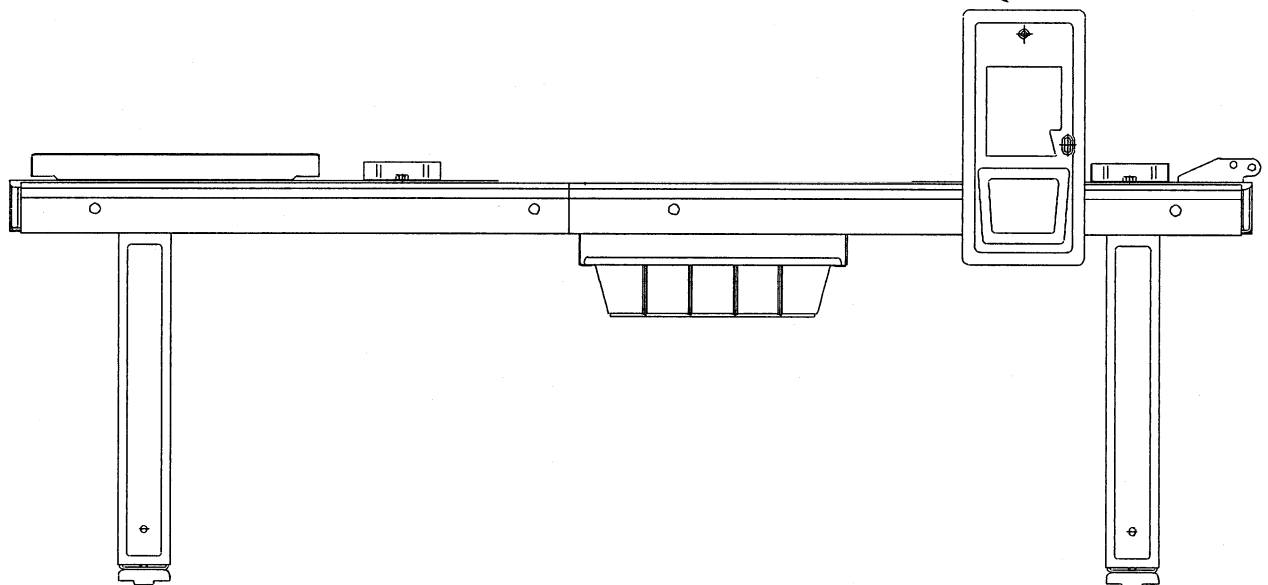

火災事故や感電事故のおそれがあります。





## 2. 安全銘板の貼り付け位置

安全に作業していただくために安全銘板の貼り付け位置を示したものです。  
安全銘板は常に汚れや破損のないように保ち、もし破損・紛失した場合は、新しいものに貼り直して下さい。



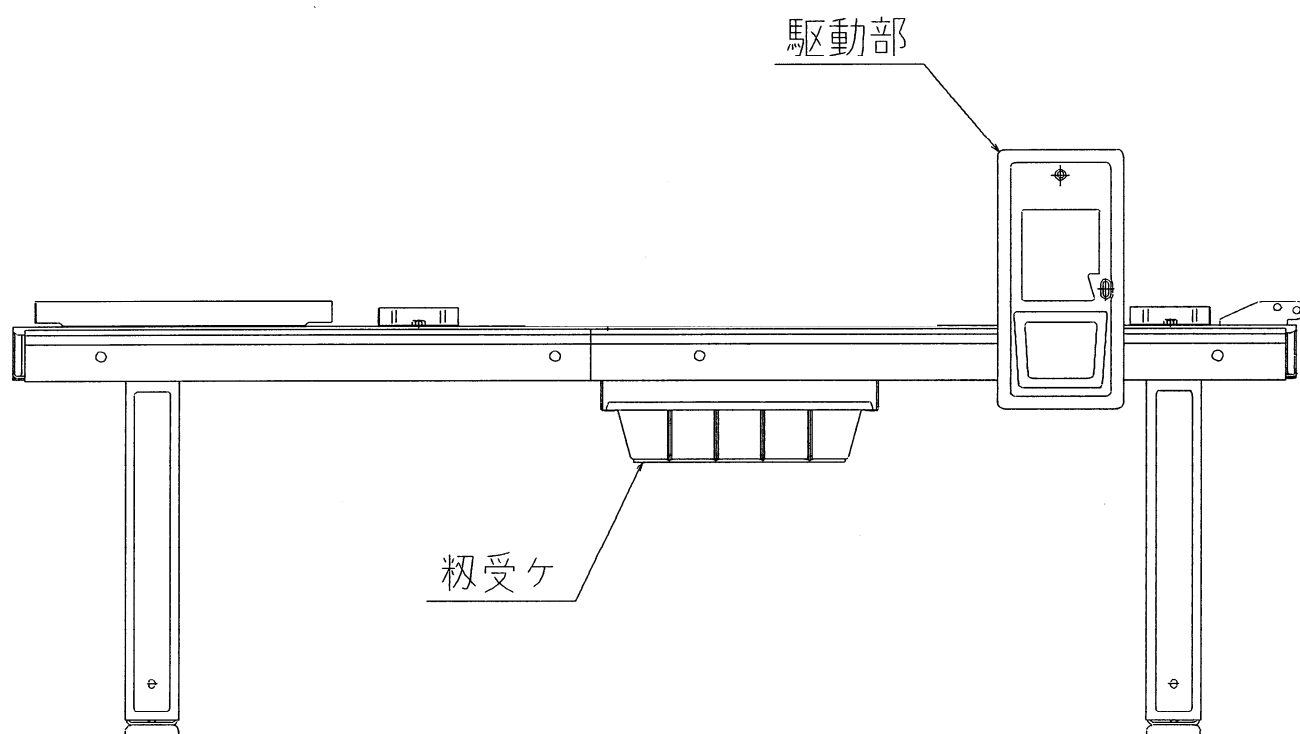
または破損された場合には、当社に下記の表を参考にご注文ください。

NO	部品番号	部品名称
(1)	00992 - 40120	注意ラベル CL - 9

## 3. 本製品の使用目的について

本製品は、施肥、施薬ホッパー用の搬送コンベアとしてご使用下さい。  
使用目的以外の作業や改造などは、決してしないでください。

## 4. 各部の名称



## 5. 仕様

型 式	SCV-30S	
機 体 寸 法	全 長	1425 mm
	全 幅	400 mm
	全 高	690 mm
重 量	40 kg	
動 力	40W/100V (可変速)	
搬 送 能 力	スロケット交換及び可変速モーターにより 180～315箱/時 300～525箱/時	
適 用 ホ ッ パ ー	SHK30 SHK40 SHK50 SDP300	

# 6. 組立・運転・保管上の注意

## 6.1 脚の組立

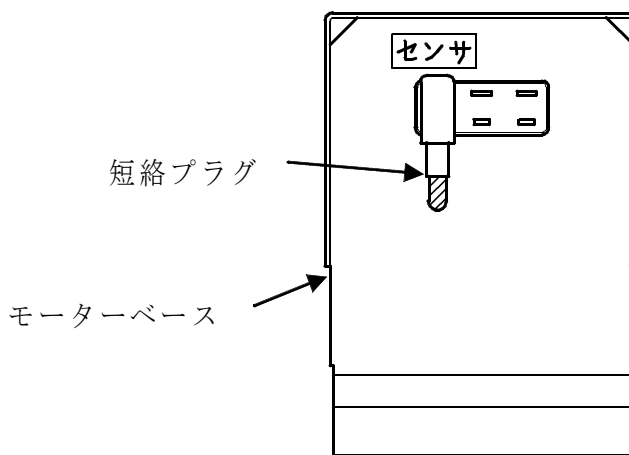
本機に折りたたまれている脚を立てて六角ボルト（M6 × 12）にて、しっかりと固定してください。

## 6.2 運転

注）電源電圧は AC100V ± 5V を安定して供給してください。  
適切な電源電圧でないと、故障や動作不良の原因となります。

- (1) 駆動部から出ている電源コードを、播種機側のコンセントに差込んでください。  
差込みのない場合は、二又を使ってください。  
播種機センサーと連動するようにします。

注）短絡プラグが所定のコンセントに差込である事を確認してください。  
故障や動作不良が発生します。



- (2) 調節目盛は、1 ～ 10 迄の範囲で無段階に調節出来ます。  
(3) スプロケットの掛け替えにより、2段階の能力の切り替えが出来ます。

能力	掛け替えスプロケット
180 ～ 315 トレー	9T - 15T
300 ～ 525 トレー	9T - 9T

- (4) 箱と箱の間が若干隙間出来るぐらいに調整をして、実作業で再度調整してください。（箱が押しすぎない様、注意してください。）

## 6.3 保管上の注意

- (1) 駆動部の水洗いはしないでください。  
(2) 軸受部、ローラチェーンなどへ注油してから保管してください。

実り豊かな明日をひらく

---

# 株式会社スズテック

〒321-0905 宇都宮市平出工業団地44-3

代表／TEL.028(664)1111 FAX.028(662)5592