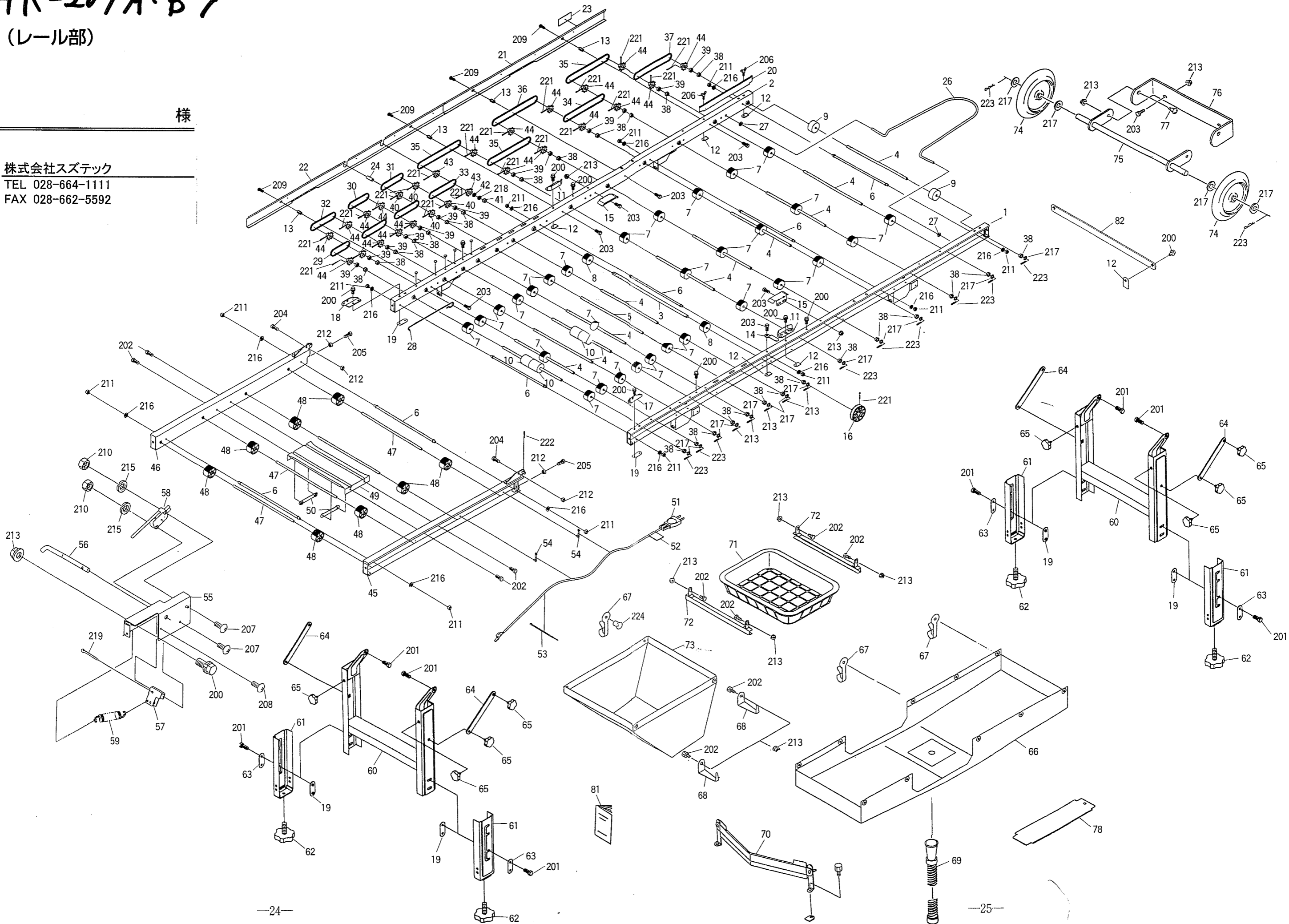


# <HK-207A・B>

(レール部)

様

株式会社スズテック  
TEL 028-664-1111  
FAX 028-662-5592



<HK-207A・B>

20050-41400

株式会社 スズテック

図 NO	コード	名 称	個 数		備 考
			HK-207A	HK-207B	
1	20048-11150	レール完結 (L)	1	1	
2	20048-11160	レール完結 (R)	1	1	
3	20035-41200	主駆動シャフト	1	1	φ11.95×475
4	20035-41220	シャフト (B)	12	12	φ10×361
5	20048-42040	シャフト (回転ブラシ)	1	1	φ10×391
6	20000-42580	レールストッパーボルト	6	6	
7	20004-409	搬送ゴムローラー	30	30	軸10用
8	20208-41241	搬送ゴムローラー (B)	2	2	軸12用
9	200034-41010	ゴムローラー	2	2	φ48
10	200048-42080	ゴムローラー (S)	4	4	L=50
11	20030-41119	ガイド板	2	2	
12	20033-41020	マワリ止メナット (M6)	11	9	
13	20035-41170	支柱 (B)	4	4	L=37
14	20033-41360	ベルト押工板	1	1	
15	20048-41780	サポート台	2	2	
16	20000-31060	φ75Vプーリー	1	1	軸12用
17	20041-41162	折りタタミ金具 (A)	1	1	
18	20041-41172	折りタタミ金具 (B)	1	1	
19	20050-41020	オビナット	6	6	
20	20112-31111	片寄り防止板	1	1	
21	20048-31850	レールカバー (A)	1	1	L=990
22	20048-31860	レールカバー (B)	1	1	L=1219
23	20000-41350	注油マーク	1	1	
24	20035-41080	シャフトカバー	1	1	軸10用
25	20030-41116	ヒラキヤップφ7	5	2	
26	20018-31040	延長ステー	1	1	
27	20018-41100	延長ステー座金	2	2	
28	20048-42370	倒れ防止フック	1	1	
29	03003-41020	ローラーチェーン	1	1	#410.20L
30	03003-41022	ローラーチェーン	1	1	#410.22L
31	03003-41024	ローラーチェーン	1	1	#410.24L
32	03003-41026	ローラーチェーン	3	3	#410.26L
33	03003-41028	ローラーチェーン	1	1	#410.28L
34	03003-41042	ローラーチェーン	1	1	#410.42L
35	03003-41044	ローラーチェーン	3	3	#410.44L
36	03003-41046	ローラーチェーン	1	1	#410.46L
37	03003-41048	ローラーチェーン	1	1	#410.48L
38	20005-411	オイルレスベアリング	26	26	10×13
39	20005-419	丸座	13	13	
40	2000-41140	スプロケット (8T)	4	4	穴φ10
41	20021-41117	オイルレス軸受 (B)	2	2	12×15
42	20035-41090	スパーサー	2	2	
43	20000-41150	スプロケット (8T)	2	2	穴φ12
44	20000-41430	スプロケット (8T)	20	20	穴φ10
45	20048-31800	補助レール (L)	1	1	
46	20048-31810	補助レール (R)	1	1	
47	20013-41111	遊動ローラーシャフト	4	4	
48	20013-41112	遊動ローラー	8	8	
49	20013-31102	レール補助棒	1	1	
50	20013-41103	オビナット	2	2	M6

図 NO	コード	名 称	個 数		備 考
			HK-207A	HK-207B	
51	00980-41111	センサコード	1	1	L=950
52	20041-41420	コード接続マーク	1	1	
53	00980-41200	プッシュマウントタイ	1	1	
54	20033-41400	コードクランプ	2	2	
55	20307-31270	センサーブラケット (A)	1	1	
56	20048-42390	センサー棒	1	1	
57	20307-41631	U板	1	1	
58	20033-41600	マイクロスイッチ	1	1	
59	00930-40033	引張バネ	1	1	
60	20048-31770	脚ベース完結	2	2	
61	20048-31780	延長脚完結	4	4	
62	20041-31200	高さ調節ボルト	4	4	
63	20048-42290	締付プレート	4	4	
64	20048-42131	脚ステー	4	4	
65	20000-42520	ノブボルト	12	12	M6×10
66	20048-31701	水受けシート (205)	1	1	
67	20000-42490	フック (RV)	7	7	
68	<del>20050-42400</del>	水受け金具	7	7	
69	20030-47125	排水ホース	1	1	L=5m
70	20048-30190	VゴムAssy	2	1	
71	20041-31100	初受けカゴ	1	1	
72	20042-41080	モミ受け吊り金具	2	2	
73	20048-31710	土ウケシート	1	1	
74	29222-31070	シャリン	2	2	
75	29222-41120	スタンド	1	1	
76	29222-41140	フレーム	1	1	
77	20050-41310	段付ネジ	2	2	
78	20000-41810	土ナラシ板	1	1	
79	20000-42500	ロッキングワイヤーサドル(小)	4	4	
80	20000-42510	ロッキングワイヤーサドル(大)	3	3	
81	20048-42380	取扱説明書	1	1	
82	20048-42410	ストッパー金具	1	1	

<HK-207A・B>

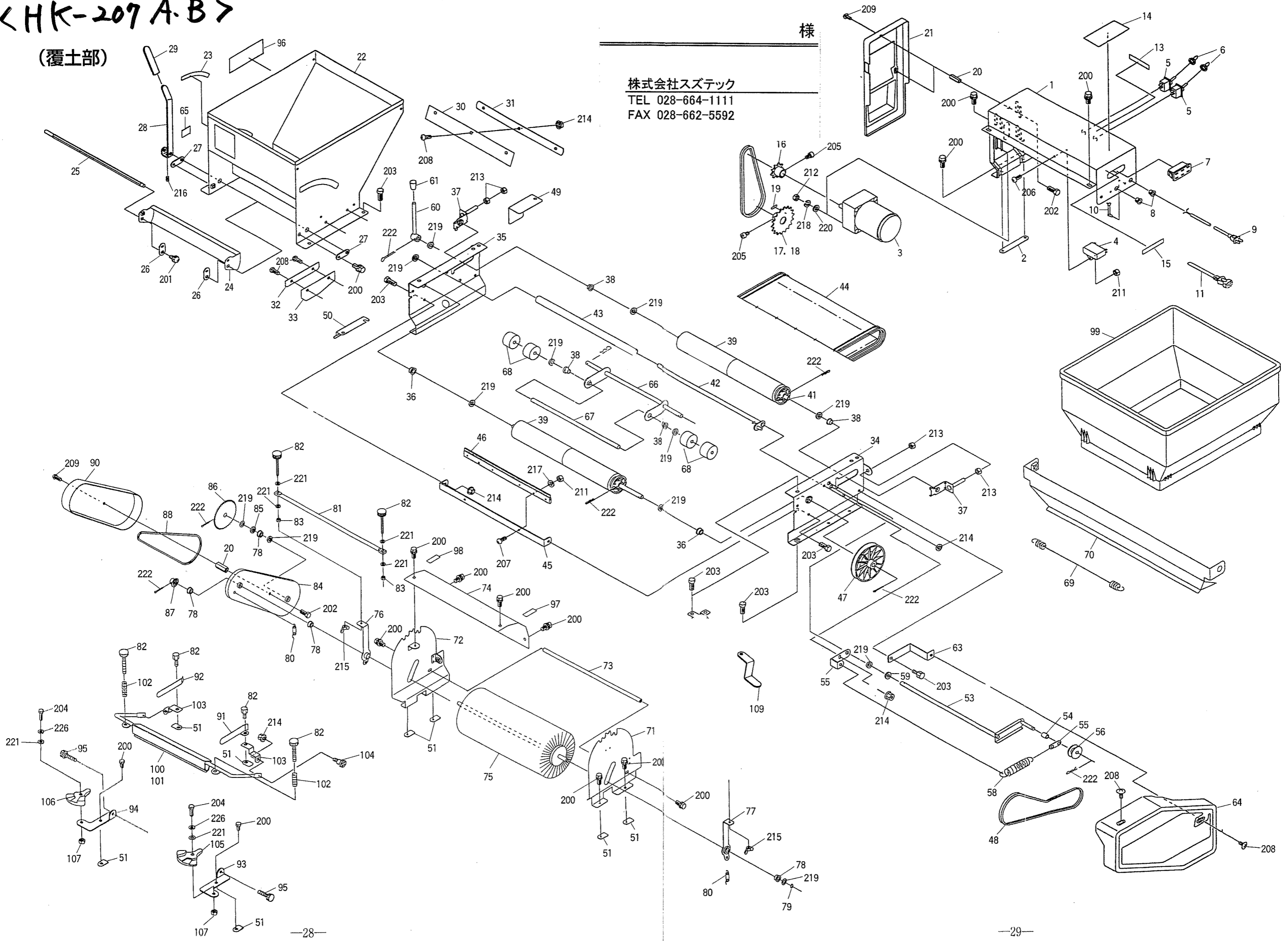


# <HK-207 A・B>

(覆土部)

様

株式会社スズテック  
TEL 028-664-1111  
FAX 028-662-5592



# <HK-207A・B>

図 NO	コード	名称	個 数		備 考
			HK-207A	HK-207B	
1	20048-21230	モーターベース	1	1	
2	20033-41010	オビナット	1	1	
3	20113-31110	ギヤードモートル	1	1	25W. 1/50
4	20035-41460	コンデンサ	1	1	6 $\mu$ F
5	20030-46119	スナップスイッチ	2	2	
6	20030-46120	ゴムキャップ	2	2	
7	29202-31050	ACソケット	1	1	
8	20208-48411	コードブッシュ	2	2	
9	00980-41370	電源コード (Q)	1	1	5m
10	20033-41400	コードクランプ	2	2	
11	00980-41610	電源コード (モータ)	1	1	600mm
12	20035-41510	中間コード (C)	1	1	L=200
13	20050-41520	スイッチマーク	1	1	
14	29202-31060	注意マーク	1	1	
15	20050-41530	接続マーク	1	1	
16	20000-41100	モータースプロケット (9T)	1	1	軸 $\phi$ 10
17	20000-41580	スプロケット (17T)	1	1	軸 $\phi$ 12 (50HZ)
18	20000-41160	スプロケット (20T)	1	1	軸 $\phi$ 12 (60HZ)
19	20000-41770	表示ラベル (60Hz用)	1	1	
20	20035-41160	支柱 (A)	2	3	L=30
21	20035-21043	モーターカバー (A)	1	1	色:Sグリーン
22	20048-21211	覆土ホッパー	1	1	
23	20048-41840	目盛マーク	1	1	
24	20048-31480	シャッター	1	1	
25	20048-41790	シャッター軸	1	1	
26	20048-41830	シャッタープレート	2	2	
27	20048-41800	シャッター軸板	2	2	
28	20048-41810	レバー	1	1	
29	20048-41820	レバーキャップ	1	1	
30	20133-41070	ゴムタレ (ウシロ)	1	1	
31	20126-41170	ゴム押さえ (ウシロ)	1	1	
32	20048-42060	ゴム押さえ (側板)	2	2	
33	20048-42070	ゴムタレ (側板)	2	2	
34	20048-31630	コンベアフレーム (左)	1	1	
35	20048-31640	コンベアフレーム (右)	1	1	
36	20208-41303	オイルス軸受	2	2	10 $\times$ 15
37	20013-41109	ベルト張り金具	2	2	
38	20005-411	オイルレスベアリング	2	4	
39	20048-21120	ベルトローラー	2	2	
40	20048-41620	駆動シャフト	1	1	$\phi$ 10 $\times$ 443
41	20048-41630	従動シャフト	1	1	$\phi$ 10 $\times$ 382
42	20048-41420	ベルト支え	1	1	
43	20133-41020	ローラー	1	1	
44	20048-21200	コンベアベルト (M)	1	1	
45	20133-31030	ブラシ取付金具	1	1	
46	20013-34204	ハケ完結	1	1	
47	20000-31020	$\phi$ 100Vプーリー	1	1	軸径 $\phi$ 10
48	03511-00035	Vベルト	1	1	A-35
49	20035-41620	カバー (右)	1	1	
50	20048-31310	切り欠きカバー	1	1	

図 NO	コード	名称	個 数		備 考
			HK-207A	HK-207B	
51	20033-41020	マワリ止めナット	4	12	M6
52				1	
53	20033-31070	テンションアーム	1	1	
54	20033-41140	カラー	1	1	
55	20030-45116	バネカケ板	1	1	
56	20000-41310	テンションプーリー	1	1	
57	20035-41260	バネカケ	1	1	
58	26901-42006	レバーバネ	1	1	
59	20005-419	丸座	1	1	
60	20030-45115	レバー	1	1	
61	20030-44123	ニギリ	1	1	
62	20035-41030	カバー取付金具 (A)	1	1	
63	20035-41180	カバー取付金具 (C)	1	1	
64	20035-21022	カバー (フクド)	1	1	色:Sグリーン
65	20030-45117	クラッチ断続マーク	1	1	
66	20133-31040	ローラーアーム		1	
67	20035-41130	フリーローラーシャフト		4	
68	20004-409	搬送ゴムローラー		1	軸径 $\phi$ 10
69	20048-45219	振動バネ		1	
70	20048-31650	土反射板 (フクド)		1	
71	20048-31830	回転ブラシスタンド (L)		1	
72	20048-31840	回転ブラシスタンド (R)		1	
73	20048-42200	ストッパーシャフト (N)		1	L=370.4
74	20048-42310	回転ブラシカバー		1	
75	20048-31820	回転ブラシ (140)		1	
76	20048-42330	ブラシロッド (駆動側)		1	
77	20048-42340	ブラシロッド (従動側)		4	
78	20000-41320	オイルレスベアリング		1	
79	02100-01010	C型止め輪		2	
80	20050-41450	引張バネ		1	
81	20048-42320	調節バー		4	
82	20050-41320	調節ネジ		2	
83	20133-41220	ロックナット		1	
84	20048-31620	ブラシアーム (R)		1	
85	20208-42303	スパーサー		1	
86	20035-41020	スプロケット (42T)		1	
87	20035-41010	スプロケット (11T)		1	
88	03003-25102	ローラーチェーン		1	#25.102L
89					
90	20035-31111	チェンカバー		1	
91	20060-41100	箱ガイド (左)		1	
92	20060-41110	箱ガイド (右)		1	
93	29224-41331	ガイドスタンド (左)		1	
94	29224-41341	ガイドスタンド (右)		2	
95	20113-41170	調節ネジ		1	
96	20060-31241	回転ブラシ調節マーク		1	
97	20048-42350	カキトリマーク (L)		1	
98	20048-42360	カキトリマーク (R)		1	
99	20059-21030	補助ホッパー (F)		1	
100	29224-21052	スミ押し金具		1	

# <HK-207A・B>

<HK-207A・B>

図 NO	コード	名称	個 数		備 考
			HK-207A	HK-207B	
101	29224-41400	テープ		1	
102	00931-40012	圧縮バネ		2	
103	29224-41310	アーム支点		2	
104	20041-41700	段付ネジ		2	
105	29224-41690	カキトリ調節座 (L)		1	
106	29224-41700	カキトリ調節座 (R)		1	
107	20133-41270	ロックナット		2	
108	29224-41372	取扱いラベル		1	
109	20048-42400	ベルト受け	1	1	

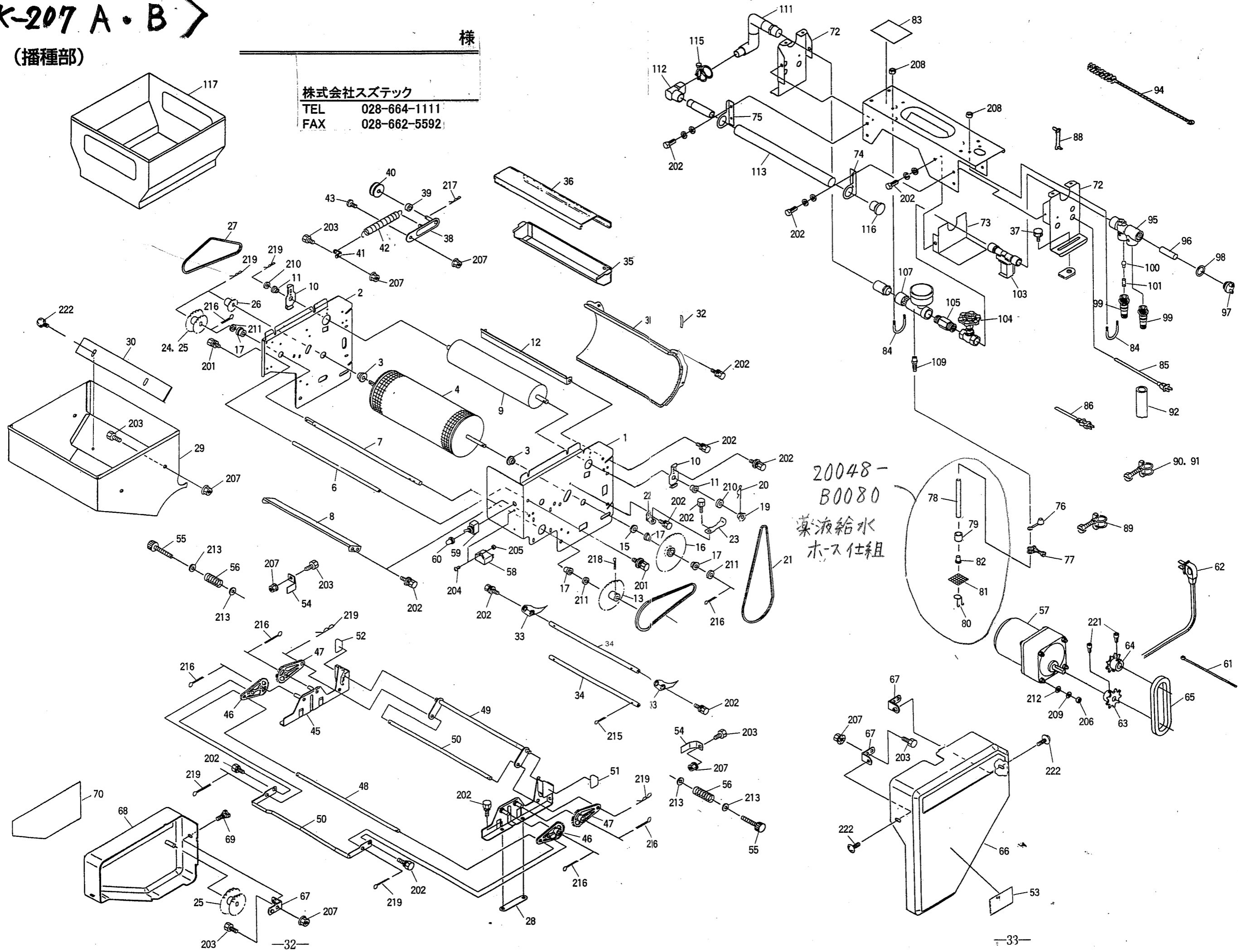
図 NO	コード	名称	個 数		備 考
			HK-207A	HK-207B	
200	20000-41780	バネ平組込六角ボルト	14	28	M6×12
201	20000-42170	バネ平組込ナベ小ネジ	2	2	M4×8
202	01000-00610	六角ボルト	2	5	M6×10
203	01000-00612	六角ボルト	5	5	M6×12
204	01000-00620	六角ボルト		2	M6×20
205	01010-10612	六角穴付ボルト	2	2	M6×12
206	01110-00412	十字穴付ナベ小ネジ	1	1	M4×12
207	01110-00416	十字穴付ナベ小ネジ	2	2	M4×16
208	01110-00612	十字穴付ナベ小ネジ	7	7	M6×12
209	01114-00610	十字穴付トラス小ネジ	1	2	M6×10
210	01114-00612	十字穴付トラス小ネジ	2	2	M6×12
211	01200-00403	六角ナット	3	3	M4
212	01200-00504	六角ナット	4	4	M5
213	01200-00807	六角ナット	4	4	M8
214	01250-00606	座金付六角ナット	11	13	M6
215	01290-90600	チョウナット		2	M6
216	01360-00612	六角穴付止メネジ	1	1	M6×12
217	01400-00410	バネザガネ	2	2	M4
218	01400-00513	バネザガネ	4	4	M5
219	01420-01016	ヒラザガネ	6	11	M10
220	01421-00508	ヒラザガネ	8	8	M5
221	01421-00610	ヒラザガネ		6	M6
222	01500-03025	割ピン	4	6	M3×25
223	01501-00510	Rピン	1	1	φ5
224	01501-00818	Rピン		2	φ8
225	20000-42010	バネ平組込六角ボルト	1	1	M6×16
226	01400-00615	バネザガネ		2	M6

# <HK-207 A・B>

(播種部)

様

株式会社スズテック  
 TEL 028-664-1111  
 FAX 028-662-5592



20048-  
 B0080  
 薬液給水  
 ホース仕組

# <HK-207 A・B>

# 株式会社 スズテック

図 NO	コード	名 称	個 数		備 考
			HK-207A	HK-207B	
1	20048-11140	サイドスタンド (L)	1	1	
2	20048-11090	サイドスタンド (右)	1	1	
3	20000-41800	オイルス軸受 (D)	4	4	12×18
4	20048-21010	ハシユローラー	1	1	
5					
6	20048-41070	ストッパーパイプ	1	1	
7	20048-42300	中間シャフト	1	1	φ11.95×428
8	20048-41110	ウシロイタ	1	1	
9	20048-31020	回転ブラシ	1	1	
10	20048-41080	軸受板	2	2	
11	20000-41320	オイルスベアリング	2	2	
12	20048-41100	スクレッパー	1	1	
13	20041-41040	スプロケット (42T)	1	1	穴径 φ12
14	03003-25085	ローラーチェーン	1	1	#25.85L
15	20035-41090	スベサー	1	1	
16	20048-41090	カウンタスプロケット	1	1	14T-56T
17	20021-41117	オイルス軸受 (B)	2	2	12×15
18	20005-419	丸座	1	1	
19	20035-41010	スプロケット (11T)	1	1	#25
20	20000-41820	Rピン	1	1	
21	03003-25074	ローラーチェーン	1	1	#25.74L
22	20048-41120	テンション台	1	1	
23	20048-41130	テンションバネ	1	1	
24	20048-41030	ダブルスプロケット (A)	1	1	21T-19T
25	20048-41040	ダブルスプロケット (B)	1	1	33T-27T
26	20048-41060	スプロケット (22)	1	1	22T
27	03003-25088	ローラーチェーン	1	1	#25.88L
28	2003341010	オビナット	5	4	
29	20048-21190	ハシユホッパー	1	1	
30	20050-41460	仕切板	1	1	
31	20048-21020	ロールガイド	1	1	
32	20041-41790	上下マーク	1	1	
33	20048-31010	フォーク (C)	41	41	
34	20048-41140	フォーク支持棒	2	2	
35	20048-31050	タネウケ	1	1	
36	20048-31570	トウメイカバー	1	1	
37	20000-41910	化粧ネジ	1	1	
38	20041-41670	テンションアーム	1	1	
39	20041-41300	テンションカラー	1	1	φ6×7
40	20000-41310	テンションプーリー	1	1	
41	20041-41300	バネカケ	1	1	
42	00930-40018	引張バネ	1	1	
43	20041-41700	段付ネジ	1	1	
44	20048-21130	スタンド完結 (左)	1	1	
45	20048-21140	スタンド完結 (右)	1	1	
46	20048-31390	ギヤアーム (A)	2	2	
47	20048-31400	ギヤアーム (B)	2	2	
48	20048-41650	シャフト (H)	2	2	φ10×382
49	20048-31440	ストッパー	1	1	
50	20048-31790	レバー	1	1	

図 NO	コード	名 称	個 数		備 考
			HK-207A	HK-207B	
51	20048-41680	高さラベル (左)	1	1	
52	20048-41690	高さラベル (右)	1	1	
53	20048-41701	高さ調節ラベル	1	1	
54	20048-41670	箱ガイド	2	2	
55	20113-41170	調節ネジ	2	2	
56	00931-40008	圧縮バネ	2	2	
57	20066-31010	ギヤードモートル	1	1	25W. 1/180
58	20035-41460	コンデンサ	1	1	6μF
59	20030-46119	スナップスイッチ	1	1	3A
60	20030-46120	ゴムキャップ	1	1	
61	00980-41200	プッシュマウントタイ	1	1	
62	20062-41211	ハシユコード	1	1	
63	20000-41100	モータースプロケット (9T)	1	1	穴径 φ10
64	20208-43214	モータースプロケット (9T)	1	1	穴径 φ12
65	03003-41023	ローラーチェーン	1	1	#410.23L
66	20048-21151	サイドカバー (左)	1	1	
67	20041-41521	カバー取付金具	4	4	
68	20048-21111	サイドカバー (右)	1	1	
69	20000-41910	化粧ネジ	4	4	
70	20048-31870	播種量調節ラベル (M)	1	1	
71	20048-21220	カンスイ天板	1	1	
72	20048-31670	カンスイ側板	2	2	
73	20048-42090	カバー	1	1	
74	20048-42110	アーム (K-20) L	1	1	
75	20048-42120	アーム (K-20) R	1	1	
76	20041-41270	ゴムキャップ	1	1	
77	06710-11200	ホースバンド	1	1	
78	06000-00920	ビニールホース	1	1	
79	20050-41150	ウェイト	1	1	
80	20050-41160	クリップ	1	1	
81	20041-41240	アミ	1	1	
82	20041-41680	フランチブッシュ	1	1	8×10
83	20048-42171	灌水メイバン	1	1	
84	29202-41030	Uボルト	2	2	
85	00980-41630	電源コード (カンスイ)	1	1	L=450
86	00980-41160	中間コード (N)	1	1	L=700
87	20225-41330	コードブッシュ	1	1	11×14
88	20033-41400	コードクランプ	1	1	
89	06710-11900	ホースバンド	1	1	φ19
90	06710-12000	ホースバンド	1	1	φ20
91	06710-12500	ホースバンド	1	1	φ25
92	06600-01550	ビニールホース	1	1	15×18×500
93	20035-41470	注意マーク	1	1	
94	20000-31080	ノズルブラシ (大)	1	1	
95	20048-41940	マニホールド	1	1	
96	20048-41950	フィルター	1	1	
97	20048-41960	キャップ1	1	1	
98	04100-42024	Oリング	2	2	
99	20048-41970	ホースジョイント	2	2	
100	20048-41980	バルブ	1	1	

06600-009200

# <HK-207 A・B>



# <HK-207 A・B>

# 株式会社 スズテック

図 NO	コード	名 称	個 数		備 考
			HK-207A	HK-207B	
101	20048-41990	オシバナ	1	1	
102	20048-42000	パッキン	1	1	
103	29202-41170	ウオーターバルブ	1	1	1/2. 100V
104	20041-41250	グローブバルブ	1	1	1/2
105	20048-42100	六角ニップル	1	1	1/2
106	20000-42750	ロックナット	1	1	1/2
107	20048-41480	吸込ノズル	1	1	K-18N
108	20000-42181	圧力計	1	1	1/4.0~0.25MPa
109	20122-41080	ホースノズル	1	1	1/4×9
110	20000-42760	ロックナット (B)	1	1	1/4
111	20048-42010	カンスイパイプ	1	1	
112	20048-41900	カンスイLツナギ	1	1	
113	20048-41910	ノズル	1	1	φ25.70-φ0.8
114	20048-41920	パイプ	1	1	
115	06710-12500	ホースバンド	1	1	φ25用
116	20048-41930	ゴムセン	1	1	
117	20060-21080	補助ホッパー	±	1	

図 NO	コード	名 称	個 数		備 考
			HK-207A	HK-207B	
200	20000-41490	バナ組込ナベ小ネジ	2	2	M6×12
201	20000-41760	バナ組込六角ボルト	2	2	M8×14
202	20000-41780	バナ平組込六角ボルト	34	34	M6×12
203	01000-00612	六角ボルト	11	11	M6×12
204	01110-00412	十字穴付ナベ小ネジ	1	1	M4×12
205	01200-00403	六角ナット	1	1	M4
206	01200-00504	六角ナット	4	4	M5
207	01250-00606	座金付ナット	11	11	M6
208	01280-00504	六角袋ナット	4	4	M5
209	<del>01400-00504</del>	バナザガネ 01400-00513	4	4	M5
210	01420-01016	ヒラザガネ	1	1	M10
211	01420-01223	ヒラザガネ	6	6	M12
212	01421-00508	ヒラザガネ	8	8	M5
213	01421-00610	ヒラザガネ	6	6	M6
214	01500-02515	割ピン	4	4	2.5×15
215	01500-02520	割ピン	4	4	2.5×20
216	01500-03020	割ピン	2	2	3×20
217	01500-02012	割ピン	1	1	2×12
218	01500-03025	割ピン	1	1	3×25
219	01501-00918	Rピン	5	5	φ9
220	01511-01223	Rピン (B)	2	2	φ12
221	01010-10612	六角穴付ボルト	2	2	M6×12
222	01114-00612	十字穴付トラス小ネジ	2	2	M6×12

# <HK-207 A・B>

HK-207A,B  
HK-207KA,KB  
HS-227KB  
HS-2274KB

