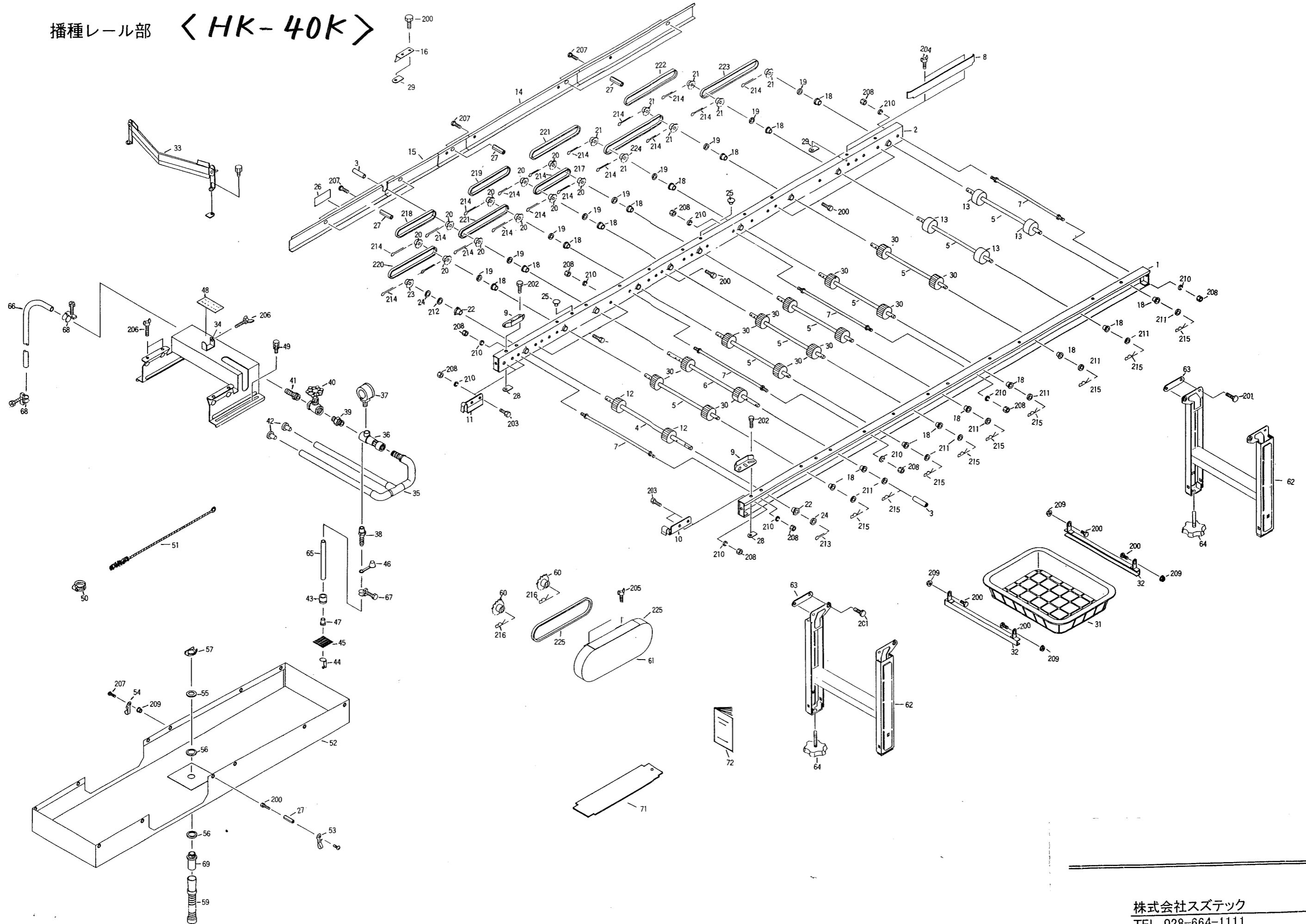


播種レール部 <HK-40K>



様

株式会社スズテック  
 TEL 028-664-1111  
 FAX 028-662-5592

# <HK-40K>

株式会社スズテック

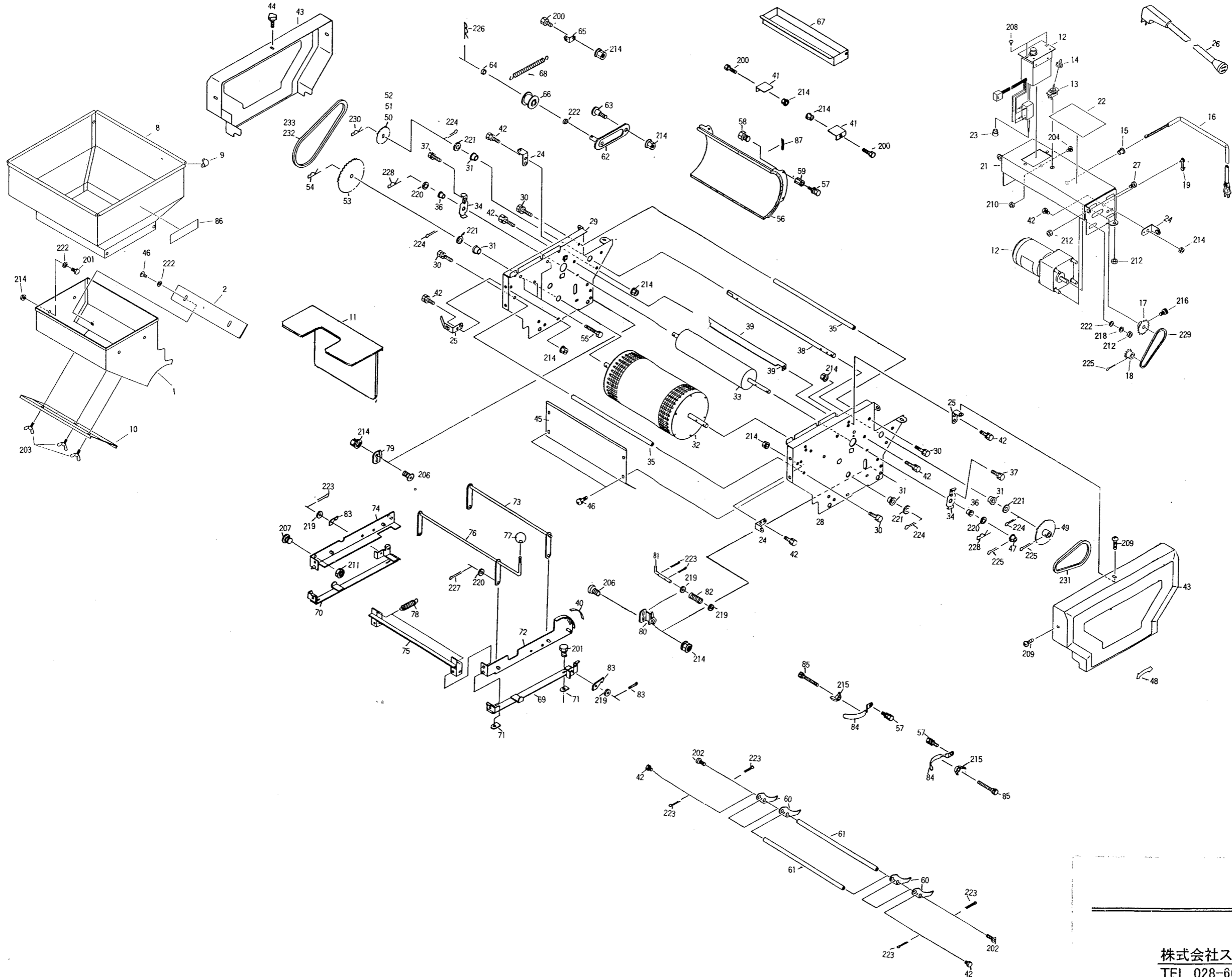
| 図<br>No | コ ー ド       | 名 称          | 個 数    |  | 備 考     |
|---------|-------------|--------------|--------|--|---------|
|         |             |              | HK-40K |  |         |
| 1       | 20045-21011 | 播種レール (左)    | 1      |  |         |
| 2       | 20045-21021 | 播種レール (右)    | 1      |  |         |
| 3       | 20035-41080 | シャフトカバー      | 2      |  |         |
| 4       | 20045-41010 | 連結シャフト       | 1      |  | φ12×420 |
| 5       | 20035-41220 | シャフト (B)     | 8      |  | φ10×361 |
| 6       | 20035-41240 | シャフト (D)     | 1      |  | φ10×440 |
| 7       | 20013-41101 | レールストッパーボルト  | 4      |  |         |
| 8       | 20112-31111 | 片寄り防止板       | 1      |  |         |
| 9       | 20030-41119 | ガイド板         | 2      |  |         |
| 10      | 20039-31040 | 連結金具 (左)     | 1      |  |         |
| 11      | 20039-31050 | 連結金具 (右)     | 1      |  |         |
| 12      | 20208-41241 | 搬送ゴムローラー (B) | 4      |  | 軸径φ12   |
| 13      | 20034-41010 | ゴムローラー       | 4      |  |         |
| 14      | 20045-31230 | レールカバー-A     | 1      |  | ℓ=1219  |
| 15      | 20045-31240 | レールカバー-B     | 1      |  | ℓ=740   |
| 16      | 20048-41550 | 切り欠キカバー      | 1      |  |         |
| 17      |             |              |        |  |         |
| 18      | 20005-411   | オイルレスベアリング   | 19     |  |         |
| 19      | 20005-419   | 丸座           | 10     |  |         |
| 20      | 20000-41140 | スプロケット (8丁)  | 8      |  |         |
| 21      | 20000-41430 | スプロケット (8丁)  | 11     |  | PA製     |
| 22      | 20021-41117 | オイルレス軸受 (B)  | 2      |  |         |
| 23      | 20000-41150 | スプロケット (8丁)  | 1      |  | 軸径φ12   |
| 24      | 20035-41090 | スベーター        | 2      |  |         |
| 25      | 20030-41116 | ヒラキャップ (φ7)  | 2      |  |         |
| 26      | 20000-41350 | 注油マーク        | 1      |  |         |
| 27      | 20035-41170 | 支柱 (B)       | 5      |  | ℓ=37.   |
| 28      | 20033-41030 | マワリ止メナット     | 2      |  | M8      |
| 29      | 20033-41020 | マワリ止メナット     | 3      |  | M6      |
| 30      | 20004-409   | 搬送ゴムローラー     | 14     |  |         |
| 31      | 20041-31100 | 初受ケカゴ        | 1      |  |         |
| 32      | 20042-41080 | 初受ケ吊り金具 (条)  | 2      |  |         |
| 33      | 20048-30190 | VゴムASSY      | 1      |  |         |
| 34      | 20050-21040 | 灌水箱          | 1      |  |         |
| 35      | 20045-31220 | 灌水ノズル        | 1      |  |         |
| 36      | 20045-41030 | 吸込ノズル        | 1      |  |         |
| 37      | 06500-01402 | 圧力計          | 1      |  |         |
| 38      | 20122-41080 | ホースノズル       | 1      |  |         |
| 39      | 20035-41660 | 六角ニップル       | 1      |  |         |
| 40      | 20041-41250 | グローブバルブ      | 1      |  |         |
| 41      | 20000-41680 | ホースノズル (A)   | 1      |  |         |
| 42      | 20208-45316 | ゴム栓          | 2      |  |         |
| 43      | 20050-41150 | ウェイト         | 1      |  |         |
| 44      | 20050-41160 | クリップ         | 1      |  |         |
| 45      | 20041-41240 | アミ           | 1      |  |         |
| 46      | 20041-41270 | ゴムキャップ       | 1      |  |         |
| 47      | 20041-41680 | フランジブッシュ     | 1      |  |         |
| 48      | 20045-41040 | 灌水メイバン       | 1      |  |         |

| 図<br>No | コ ー ド        | 名 称            | 個 数    |  | 備 考          |
|---------|--------------|----------------|--------|--|--------------|
|         |              |                | HK-40K |  |              |
| 49      | 20000-41740  | バネヒラザガネ組込六角ボルト | 2      |  |              |
| 50      | 20000-41330  | ホースクランプ        | 2      |  |              |
| 51      | 20000-31070  | ノズルブラシ         | 1      |  |              |
| 52      | 20045-31100  | 水受けシート         | 1      |  |              |
| 53      | 20041-41210  | フック            | 6      |  |              |
| 54      | 20041-41200  | ホース受けフック       | 6      |  |              |
| 55      | 20030-47119  | ワッシャー          | 1      |  |              |
| 56      | 20030-47120  | パッキン           | 2      |  |              |
| 57      | 20033-41050  | ナット            | 1      |  |              |
| 58      | 20035-41170  | 支柱             | 6      |  |              |
| 59      | 20030-47125  | 排水ホース          | 1      |  |              |
| 60      | 20045-41090  | スプロケット (15丁)   | 2      |  |              |
| 61      | 20045-31110  | チェンカバー         | 1      |  |              |
| 62      | 20117-31810  | 脚              | 2      |  |              |
| 63      | 20048-41370  | イボ付オビナット       | 4      |  |              |
| 64      | 20041-31200  | 高さ調節ボルト        | 4      |  |              |
| 65      | 06600-009200 | ビニールホース        | 1      |  | φ9×φ12×2000  |
| 66      | 06600-015270 | ビニールホース        | 1      |  | φ15×φ19×2700 |
| 67      | 06710-11200  | ホースバンド         | 1      |  | φ12          |
| 68      | 06710-11900  | ホースバンド         | 2      |  | φ19          |
| 69      | 06252-52034  | バルブソケット        | 1      |  | 20×3/4       |
| 70      |              |                | 1      |  |              |
| 71      |              | 土ナラシ板          | 1      |  |              |
| 72      |              | 取扱説明書          | 1      |  |              |

<HK-40K>



(播種ホッパー部) <HK-40K>



様

株式会社スズテック  
 TEL 028-664-1111  
 FAX 028-662-5592

# <HK-40K>

株式会社 スズテック

| 図<br>No | コード         | 名称                  | 個 数    |  | 備 考            |
|---------|-------------|---------------------|--------|--|----------------|
|         |             |                     | HK-40K |  |                |
| 1       | 20050-21170 | 播種ホッパー完結            | 1      |  |                |
| 2       | 20050-41460 | 仕切板                 | 1      |  |                |
| 3       |             |                     | 1      |  |                |
| 4       |             |                     | 1      |  |                |
| 5       |             |                     | 1      |  |                |
| 6       |             |                     | 2      |  |                |
| 7       |             |                     | 2      |  |                |
| 8       | 20041-21070 | 補助ホッパー (ハシュ)        | 1      |  |                |
| 9       | 20000-41690 | コーナーゴム              | 4      |  |                |
| 10      | 20050-31120 | ウシロ板                | 1      |  |                |
| 11      | 20050-31130 | カバー                 | 1      |  |                |
| 12      | 20050-21020 | 可変速モートル             | 1      |  | 40W/100V, 1/36 |
| 13      | 20030-46119 | スナップスイッチ            | 1      |  | 3 A            |
| 14      | 20030-46120 | ゴムキャップ              | 1      |  |                |
| 15      | 20208-48411 | コードブッシュ             | 1      |  |                |
| 16      | 00980-41100 | 電源コード (J)           | 1      |  |                |
| 17      | 20208-43211 | モーター sprocket (12丁) | 1      |  |                |
| 18      | 20000-41220 | sprocket (12丁)      | 1      |  |                |
| 19      | 20033-41400 | コードクランプ             | 1      |  |                |
| 20      |             |                     |        |  |                |
| 21      | 20050-21090 | モーターベース (ハシュ)       | 1      |  |                |
| 22      | 20050-31020 | 播種量調節ラベル            | 1      |  |                |
| 23      | 20501-41126 | 接続子                 | 1      |  |                |
| 24      | 20041-41521 | カバー取付金具             | 4      |  |                |
| 25      | 20050-41060 | カバー取付金具 (C)         | 2      |  |                |
| 26      | 00980-41120 | 中間コード               | 1      |  | ℓ=1160         |
| 27      | 20000-42010 | バネヒラ座金組込六角ボルト       | 4      |  | M6×16          |
| 28      | 20050-11010 | サイドスタンド (左)         | 1      |  |                |
| 29      | 20050-11020 | サイドスタンド (右)         | 1      |  | **             |
| 30      | 20000-41760 | バネザガネ組込六角ボルト        | 4      |  | M8×14          |
| 31      | 20000-41800 | オイルレス軸受D            | 4      |  |                |
| 32      | 20045-21070 | ハシュローラー             | 1      |  |                |
| 33      | 20050-31150 | 回転ブラシ               | 1      |  |                |
| 34      | 20048-41080 | 軸受板                 | 2      |  |                |
| 35      | 20041-41510 | ストッパーパイプ            | 2      |  |                |
| 36      | 20000-41320 | オイルレスベアリング          | 2      |  |                |
| 37      | 20000-41780 | バネ平座金組込六角ボルト        | 2      |  |                |
| 38      | 20050-41230 | 主軸                  | 1      |  |                |
| 39      | 20041-41110 | スクレッパー              | 1      |  |                |
| 40      | 20041-41750 | 目盛マーク               | 1      |  |                |
| 41      | 20050-41190 | 受板                  | 2      |  |                |
| 42      | 20000-41730 | バネザガネ組込六角ボルト        | 8      |  | M6×12          |
| 43      | 20050-21120 | ハシュカバー              | 2      |  |                |
| 44      | 20000-41910 | 化粧ネジ                | 1      |  |                |
| 45      | 20041-31470 | カバー (ウシロ)           | 1      |  |                |
| 46      | 20000-41490 | バネザガネ組込ナベ小ネジ        | 6      |  | M6×12          |
| 47      | 20035-41010 | sprocket (11丁)      | 1      |  | #25            |
| 48      | 20050-41070 | 矢印マーク               | 1      |  |                |

| 図<br>No | コード         | 名称             | 個 数    |  | 備 考   |
|---------|-------------|----------------|--------|--|-------|
|         |             |                | HK-40K |  |       |
| 49      | 20041-41040 | sprocket (42丁) | 1      |  | #25   |
| 50      | 20050-41240 | sprocket (13丁) | 1      |  | #25   |
| 51      | 20050-41250 | sprocket (19丁) | 1      |  | #25   |
| 52      | 20050-41260 | sprocket (30丁) | 1      |  | #25   |
| 53      | 20050-41270 | sprocket (60丁) | 1      |  | #25   |
| 54      | 20280-42211 | Rピン            | 1      |  |       |
| 55      | 20050-41280 | 六角ボルト          | 3      |  | M8×45 |
| 56      | 20050-21030 | ロールガイド         | 1      |  |       |
| 57      | 20000-41740 | バネ, 平座金組込六角ボルト | 6      |  | M6×10 |
| 58      | 20050-41340 | 段付ネジ (Ⅲ)       | 4      |  |       |
| 59      | 20050-41350 | ロールガイド高ナット     | 4      |  |       |
| 60      | 20048-31010 | フォーク (C)       | 41     |  |       |
| 61      | 20041-41050 | フォーク支工棒        | 2      |  |       |
| 62      | 20050-41290 | テンションアーム (Ⅱ)   | 1      |  |       |
| 63      | 20050-41310 | 段付ネジ (Ⅱ)       | 1      |  |       |
| 64      | 20041-41300 | テンションカラー       | 1      |  |       |
| 65      | 20041-41320 | バネカケ           | 1      |  |       |
| 66      | 20000-41310 | テンションプーリー      | 1      |  |       |
| 67      | 20041-31240 | タネウケ           | 1      |  |       |
| 68      | 00930-40023 | 引張バネ           | 1      |  |       |
| 69      | 20041-21170 | スタンドガイド (左)    | 1      |  |       |
| 70      | 20041-21180 | スタンドガイド (右)    | 1      |  |       |
| 71      | 20033-41020 | マワリ止メナット       | 4      |  | M6    |
| 72      | 20050-21070 | 自在スタンド (A)     | 1      |  |       |
| 73      | 20041-31630 | リンク            | 1      |  |       |
| 74      | 20050-21080 | 自在スタンド (B)     | 1      |  |       |
| 75      | 20041-31640 | レンゲツカナグ        | 1      |  |       |
| 76      | 20050-31010 | 上下ハンドル         | 1      |  |       |
| 77      | 20050-41040 | キャップ           | 1      |  |       |
| 78      | 00930-40019 | 引張バネ           | 2      |  |       |
| 79      | 20041-41770 | ストッパー金具        | R 1    |  |       |
| 80      | 20041-31650 | ストッパー          | 1      |  |       |
| 81      | 20041-41740 | ストップピン         | 1      |  |       |
| 82      | 00931-40022 | 圧縮バネ           | 1      |  |       |
| 83      | 20041-41730 | フック            | 2      |  |       |
| 84      | 20050-41140 | 箱ガイド           | 2      |  |       |
| 85      | 20050-41320 | 調節ネジ           | 2      |  |       |
| 86      |             | ネームプレート        | 2      |  |       |
| 87      | 20041-41790 | 上下マーク          | 1      |  |       |

# <HK-40K>



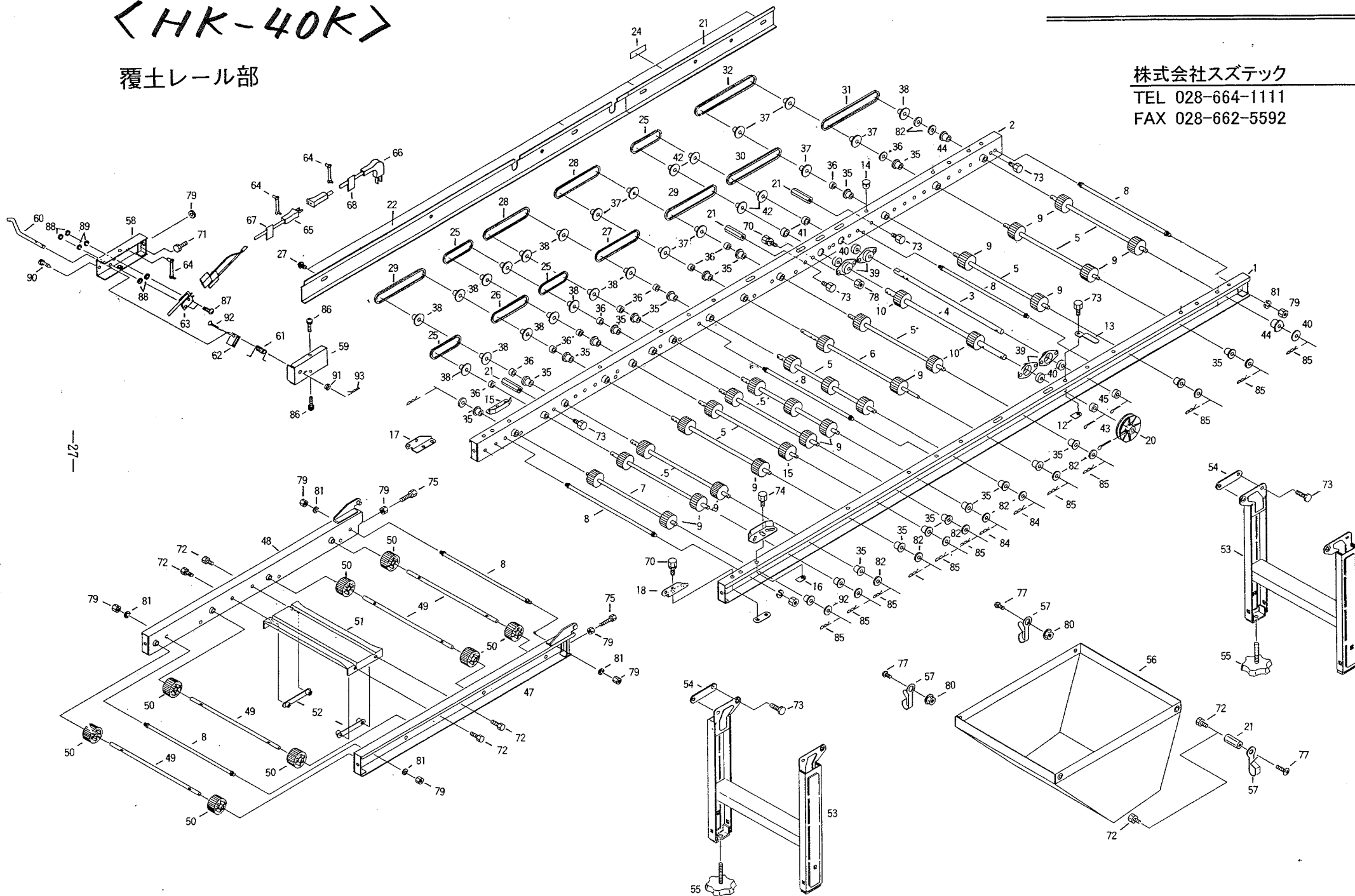
# <HK-40K>

## 覆土レール部

株式会社スズテック

TEL 028-664-1111

FAX 028-662-5592



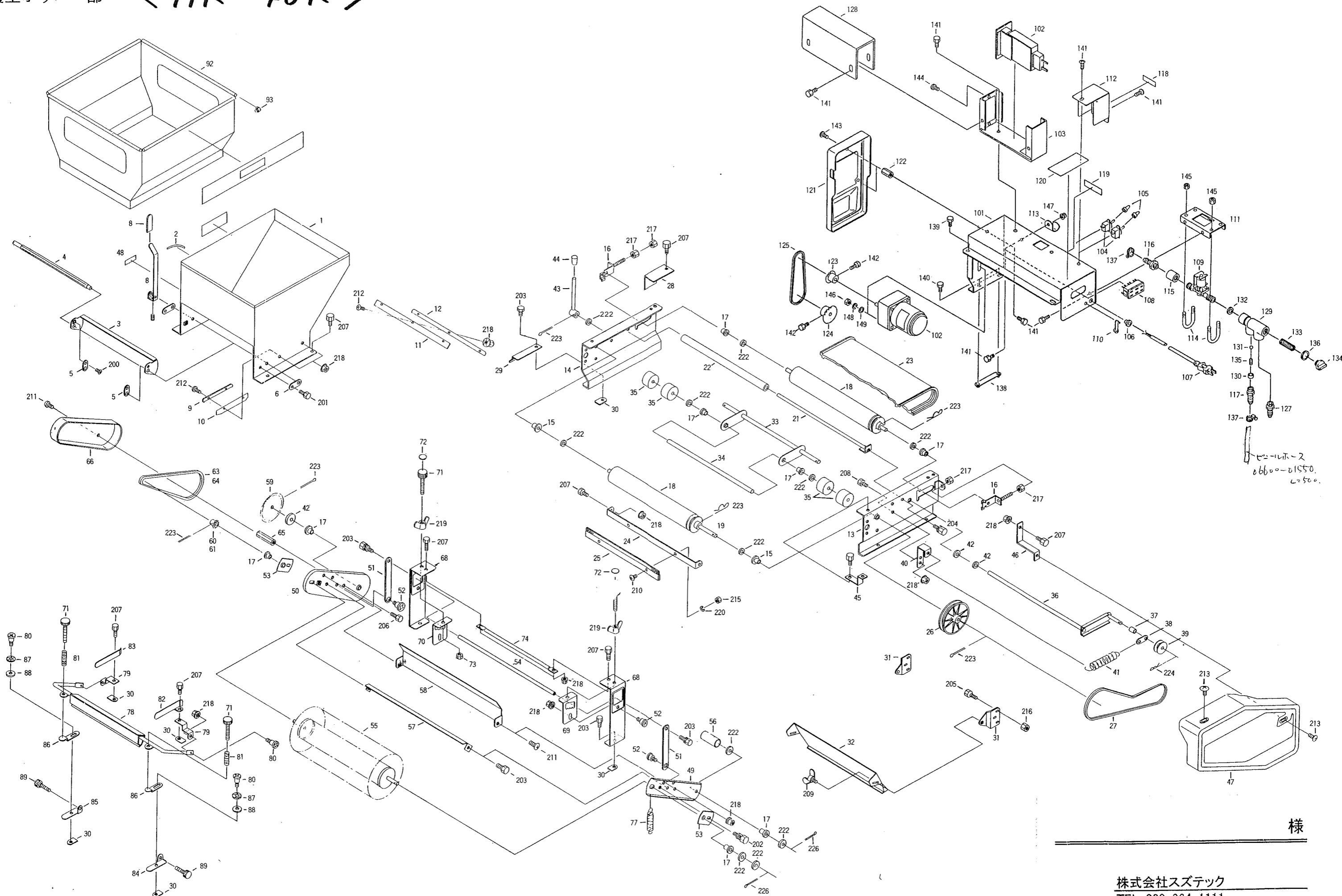
# <HK-40K>

株式会社スズテック

| 図<br>No | コード         | 名称            | 個 数    |  | 備 考        |
|---------|-------------|---------------|--------|--|------------|
|         |             |               | HK-40K |  |            |
| 1       | 20045-21090 | 覆土レール (左)     | 1      |  |            |
| 2       | 20045-21100 | 覆土レール (右)     | 1      |  |            |
| 3       | 20045-41080 | 主駆動シャフト       | 1      |  | φ11.95×400 |
| 4       | 20039-41150 | 副駆動シャフト       | 1      |  | φ11.95×442 |
| 5       | 20035-4220  | シャフト (B)      | 11     |  | φ10×361    |
| 6       | 20035-41240 | シャフト (D)      | 1      |  | φ10×440    |
| 7       | 20103-40114 | 遊動シャフト        | 1      |  | φ10×335    |
| 8       | 20013-41101 | レールストッパーボルト   | 6      |  |            |
| 9       | 20004-409   | 搬送ゴムローラー      | 28     |  | φ10用       |
| 10      | 20208-41241 | 搬送ゴムローラー (B)  | 2      |  | φ12用       |
| 11      |             |               |        |  |            |
| 12      | 20033-41020 | マワリ止メナット (M6) | 5      |  |            |
| 13      | 20033-41360 | ベルト押工板        | 1      |  |            |
| 14      | 20030-41116 | ヒラキャップ        | 3      |  | φ7用        |
| 15      | 20030-41119 | ガイド板          | 2      |  |            |
| 16      | 20033-41030 | マワリ止メナット (M8) | 2      |  |            |
| 17      | 20041-41162 | 折りタタミ金具 (A)   | 1      |  |            |
| 18      | 20041-41172 | 折りタタミ金具 (B)   | 1      |  |            |
| 19      | 20050-41020 | オビナット         | 2      |  |            |
| 20      | 20000-31060 | φ75ブーリー       | 1      |  |            |
| 21      | 20035-41170 | 支柱 (B)        | 6      |  |            |
| 22      | 20133-31260 | レールカバー (A)    | 1      |  | ℓ=1219     |
| 23      | 20132-31050 | レールカバー (B)    | 1      |  | ℓ=555      |
| 24      | 20000-41350 | 注油マーク         | 1      |  |            |
| 25      | 03003-41020 | ローラーチェーン      | 4      |  | #410 20ℓ   |
| 26      | 03003-41024 | ローラーチェーン      | 1      |  | #410 24ℓ   |
| 27      | 03003-41028 | ローラーチェーン      | 1      |  | #410 28ℓ   |
| 28      | 03003-41030 | ローラーチェーン      | 1      |  | #410 30ℓ   |
| 29      | 03003-41032 | ローラーチェーン      | 1      |  | #410 32ℓ   |
| 30      | 03003-41034 | ローラーチェーン      | 1      |  | #410 34ℓ   |
| 31      | 03003-41036 | ローラーチェーン      | 1      |  | #410 36ℓ   |
| 32      | 03003-41038 | ローラーチェーン      | 1      |  | #410 38ℓ   |
| 33      |             |               |        |  |            |
| 34      |             |               |        |  |            |
| 35      | 20005-411   | オイルベアリング      | 24     |  | 10×13      |
| 36      | 20005-419   | 丸座            | 11     |  | t4.0       |
| 37      | 20005-41140 | スプロケット (8T)   | 8      |  | φ10用       |
| 38      | 20005-41430 | スプロケット (8T)   | 14     |  | ピラスチック     |
| 39      | 20005-42120 | ベアリングケース (C)  | 4      |  |            |
| 40      | 02202-06001 | ボールベアリング      | 4      |  | #6001UU    |
| 41      | 20038-41240 | カラー (A)       | 2      |  | ℓ=6        |
| 42      | 20000-41150 | スプロケット (8T)   | 4      |  | φ12用       |
| 43      | 20000-41570 | スプロケットピン      | 4      |  |            |
| 44      | 20208-41303 | オイルレス軸受       | 2      |  | 10×15      |
| 45      | 20038-41250 | カラー (B)       | 2      |  | ℓ=3        |
| 46      | 20208-42303 | スペーサー         | 1      |  | t0.8       |
| 47      | 20048-31490 | 補助レール (左)     | 1      |  |            |
| 48      | 20048-31500 | 補助レール (右)     | 1      |  |            |
| 49      | 20013-41111 | 遊動ローラーシャフト    | 4      |  |            |
| 50      | 20013-41112 | 遊動ローラー        | 8      |  |            |

| 図<br>No | コード         | 名称          | 個 数    |  | 備 考     |
|---------|-------------|-------------|--------|--|---------|
|         |             |             | HK-40K |  |         |
| 51      | 20013-31102 | レール補助枠      | 1      |  |         |
| 52      | 20013-41103 | オビナット       | 2      |  |         |
| 53      | 20117-31810 | 脚           | 2      |  |         |
| 54      | 20048-41370 | イボ付オビナット    | 4      |  |         |
| 55      | 20041-31200 | 高サ調節ボルト     | 4      |  |         |
| 56      | 20048-31520 | 土ウケシート      | 1      |  |         |
| 57      | 20041-41210 | フック         | 4      |  |         |
| 58      | 20041-31310 | アーム完結 (左)   | 1      |  |         |
| 59      | 20041-31320 | カバー (左)     | 1      |  |         |
| 60      | 20041-41350 | センサ (左)     | 1      |  |         |
| 61      | 20041-41360 | ネジリバネ (左)   | 1      |  |         |
| 62      | 20033-41590 | U板          | 1      |  |         |
| 63      | 20033-41600 | マイクロスイッチ    | 1      |  |         |
| 64      | 20033-41400 | コードクランプ     | 1      |  |         |
| 65      | 00980-41111 | センサコード      | 1      |  |         |
| 66      | 00980-41140 | 中間コード       | 1      |  | ℓ=1500  |
| 67      | 20041-41410 | センサ接続マーク    | 1      |  |         |
| 68      | 20041-41420 | コード接続マーク    | 1      |  |         |
| 69      |             |             |        |  |         |
| 70      | 20000-41730 | バネ座金組付六角ボルト | 12     |  | M6×12   |
| 71      | 20000-41760 | バネ座金組付六角ボルト | 1      |  | M8×14   |
| 72      | 01000-00610 | 六角ボルト       | 8      |  | M6×10   |
| 73      | 01000-00612 | 六角ボルト       | 13     |  | M6×12   |
| 74      | 01000-00812 | 六角ボルト       | 4      |  | M8×12   |
| 75      | 01000-00825 | 六角ボルト       | 2      |  | M8×25   |
| 76      |             |             |        |  |         |
| 77      | 01110-00610 | 十字穴付ナベ小ネジ   | 8      |  | M6×10   |
| 78      | 01200-00605 | 六角ナット       | 8      |  | M6      |
| 79      | 01200-00807 | 六角ナット       | 17     |  | M8      |
| 80      | 01250-00606 | 座金付ナット      | 2      |  | M6      |
| 81      | 01400-00820 | バネザガネ       | 12     |  | M8      |
| 82      | 01420-01016 | ヒラザガネ       | 15     |  | M10     |
| 83      | 01500-00320 | 割ピン         | 2      |  | φ3×20   |
| 84      | 01500-00325 | 割ピン         | 23     |  | φ3×25   |
| 85      | 01501-00918 | Rピン         | 14     |  | φ9      |
| 86      | 20000-41490 | バネ座金組込ナベ小ネジ | 2      |  | M6×12   |
| 87      | 01110-00320 | 十字穴付ナベ小ネジ   | 2      |  | M3×20   |
| 88      | 01200-00302 | 六角ナット       | 4      |  | M3      |
| 89      | 01400-00307 | バネザガネ       | 2      |  | M3      |
| 90      | 01113-00308 | 十字穴付タッピンネジ  | 1      |  | M3×8    |
| 91      | 01420-00608 | ヒラザガネ       | 1      |  | M6      |
| 92      | 01500-02515 | 割ピン         | 1      |  | φ2.5×15 |
| 93      | 01501-00510 | Rピン         | 1      |  | φ5      |
| 94      |             |             |        |  |         |
| 95      |             |             |        |  |         |
| 96      |             |             |        |  |         |
| 97      |             |             |        |  |         |
| 98      |             |             |        |  |         |
| 99      |             |             |        |  |         |
| 100     |             |             |        |  |         |

# <HK-40K>



ローレット  
6600-01550  
L=500

様

# <HK-40K>

株式会社スズテック

| 図<br>No | コード         | 名称           | 個 数    | 備 考   |
|---------|-------------|--------------|--------|-------|
|         |             |              | HK-40K |       |
| 1       | 20050-21190 | ホッパー完結       | 1      |       |
| 2       | 20048-41840 | 目盛マーク        | 1      |       |
| 3       | 20048-31480 | シャッター        | 1      |       |
| 4       | 20048-41790 | シャッター軸       | 1      |       |
| 5       | 20048-41830 | シャッタープレート    | 2      |       |
| 6       | 20048-41800 | シャッター軸板      | 2      |       |
| 7       | 20048-41810 | レバー          | 1      |       |
| 8       | 20048-41820 | レバーキャップ      | 1      |       |
| 9       | 20133-41030 | ゴムタレ(側板)     | 2      |       |
| 10      | 20133-41040 | ゴム押工         | 2      |       |
| 11      | 20133-41070 | ゴムタレ(ウシロ)    | 1      |       |
| 12      | 20126-41170 | ゴム押工(ウシロ)    | 1      |       |
| 13      | 20050-31220 | コンベアフレーム(左)  | 1      |       |
| 14      | 20050-31230 | コンベアフレーム(右)  | 1      |       |
| 15      | 20208-41303 | オイレス軸受       | 2      | 10×15 |
| 16      | 20013-41109 | ベルト張金具       | 2      |       |
| 17      | 20005-411   | オイレスベアリング    | 8      | 10×13 |
| 18      | 20048-21120 | ベルトローラー      | 2      |       |
| 19      | 20048-41620 | 駆動シャフト       | 1      |       |
| 20      | 20048-41630 | 従動シャフト       | 1      |       |
| 21      | 20050-41440 | 連結パイプ        | 1      |       |
| 22      | 20133-41020 | ローラー         | 1      |       |
| 23      | 20126-21050 | コンベアベルト      | 1      |       |
| 24      | 20133-31030 | ブラシ取付金具      | 1      |       |
| 25      | 20013-34204 | ハケ完結         | 1      |       |
| 26      | 20000-31020 | φ100Vプーリー    | 1      | φ10用  |
| 27      | 03511-00033 | Vベルト         | 1      | A-33" |
| 28      | 20035-41620 | カバー(右)       | 1      |       |
| 29      | 20048-31310 | 切り欠キカバー      | 1      |       |
| 30      | 20033-41020 | マワリ止メナット(M6) | 10     |       |
| 31      | 20113-41270 | ブラケット        | 2      |       |
| 32      | 20035-31250 | 土反射板         | 1      |       |
| 33      | 20133-31040 | ローラーアーム      | 1      |       |
| 34      | 20035-41130 | フリーローラーシャフト  | 1      |       |
| 35      | 20004-409   | 搬送ゴムローラー     | 4      | φ10用  |
| 36      | 20033-31070 | テンションアーム     | 1      |       |
| 37      | 20033-41140 | カラー          | 1      |       |
| 38      | 20030-45116 | バネカケ板        | 1      |       |
| 39      | 20000-41310 | テンションプーリー    | 1      |       |
| 40      | 20126-41020 | バネカケ         | 1      |       |
| 41      | 00930-40006 | 引張バネ         | 1      |       |
| 42      | 20005-419   | 丸座           | 3      |       |
| 43      | 20030-45115 | レバー          | 1      |       |
| 44      | 20030-44123 | ニギリ          | 1      |       |
| 45      | 20035-41030 | カバー取付金具(A)   | 1      |       |
| 46      | 20050-41430 | カバー取付金具      | 1      |       |
| 47      | 20035-21021 | カバー(フクド)     | 1      |       |
| 48      | 20030-45117 | クラッチ断続マーク    | 1      |       |
| 49      | 20133-31200 | ブラシアーム(左)    | 1      |       |
| 50      | 20133-31210 | ブラシアーム(右)    | 1      |       |

| 図<br>No | コード         | 名称          | 個 数    | 備 考       |
|---------|-------------|-------------|--------|-----------|
|         |             |             | HK-40K |           |
| 51      | 20133-41190 | ブラシアーム板     | 2      |           |
| 52      | 20007-409   | 段付ネジ        | 4      |           |
| 53      | 20112-44126 | 軸受板         | 2      |           |
| 54      | 20133-41200 | ブラシ連結棒      | 1      |           |
| 55      | 20111-36124 | ブラシ完結       | 1      |           |
| 56      | 20036-41050 | カラー         | 1      | ℓ=30      |
| 57      | 20035-41190 | スクレッパー      | 1      |           |
| 58      | 20116-31040 | 回転ブラシカバー    | 1      |           |
| 59      | 20035-41020 | スプロケット(42T) | 1      |           |
| 60      | 20035-41010 | スプロケット(11T) | —      |           |
| 61      | 20112-44114 | スプロケット(14T) | 1      |           |
| 62      | 20035-41350 | スペーサー       | 1      | t=2.5     |
| 63      | 03003-25104 | ローラーチェーン    | —      | #25 104 ℓ |
| 64      | 03003-25105 | ローラーチェーン    | 1      | #25 105 ℓ |
| 65      | 20035-41160 | 支柱(A)       | 1      | ℓ=30      |
| 66      | 20035-31110 | チェンカバー      | 1      |           |
| 67      | 20133-31250 | 回転ブラシ調節マーク  | 1      |           |
| 68      | 20133-31220 | ブラシスタンド     | 2      |           |
| 69      | 20133-31230 | カキトリ調節板(左)  | 1      |           |
| 70      | 20133-31240 | カキトリ調節板(右)  | 1      |           |
| 71      | 20050-41320 | 調節ネジ        | 4      | M6×60     |
| 72      | 20035-4360  | 説節目盛        | 2      |           |
| 73      | 20013-41220 | ロックナット      | 2      | M6        |
| 74      | 20013-41210 | 連結アーム       | 1      |           |
| 75      | 20013-41230 | カキトマーク(左)   | 1      |           |
| 76      | 20013-41240 | カキトマーク(右)   | 1      |           |
| 77      | 20050-41450 | 引張ネジ        | 2      |           |
| 78      | 29224-21051 | SMI押し金具     | 1      |           |
| 79      | 29224-4130  | アーム支点       | 2      |           |
| 80      | 20041-41700 | 段付ネジ        | 4      | ℓ=5       |
| 81      | 00931-40012 | 圧縮バネ        | 2      |           |
| 82      | 29224-41350 | 箱ガイド(左)     | 1      |           |
| 83      | 29224-41360 | 箱ガイド(右)     | 1      |           |
| 84      | 29224-41330 | ガイドスタンド(左)  | 1      |           |
| 85      | 29224-41340 | ガイドスタンド(右)  | 1      |           |
| 86      | 29224-41320 | 高サ調節金具      | 2      |           |
| 87      | 20000-41710 | 波形座金        | 2      |           |
| 88      | 01420-00812 | ヒラザガネ(小形丸)  | 2      | M8        |
| 89      | 20133-41170 | 調節ネジ        | 2      | M6×40     |
| 90      | 29224-41370 | 取扱いラベル      | 1      |           |
| 91      |             |             |        |           |
| 92      | 20045-21050 | 補助ホッパー      | 1      |           |
| 93      | 20000-41690 | コーナーゴム      | 4      |           |
| 94      |             |             |        |           |
| 95      |             |             |        |           |
| 96      |             |             |        |           |
| 97      |             |             |        |           |
| 98      |             |             |        |           |
| 99      |             |             |        |           |
| 100     |             |             |        |           |

<HK-40K>

# <HK-40K>

株式会社スズテック

| 図<br>No | コード         | 名 称             | 個 数    |  | 備 考      |
|---------|-------------|-----------------|--------|--|----------|
|         |             |                 | HK-40K |  |          |
| 101     | 20045-21110 | モータベース完結        | 1      |  |          |
| 102     | 20045-21060 | 可変速モートル         | 1      |  | C-38-1   |
| 103     | 20126-3010  | スイッチ取付板         | 1      |  |          |
| 104     | 20030-46119 | スナップスイッチ        | 2      |  |          |
| 105     | 20030-46120 | ゴムキャップ          | 2      |  |          |
| 106     | 20208-48411 | コードブッシュ         | 1      |  |          |
| 107     | 00980-41070 | 電源コード (F)       | 1      |  | ℓ=5m     |
| 108     | 29202-31050 | A Cソケット         | 1      |  |          |
| 109     | 29202-41170 | ウォータバルブ         | 1      |  |          |
| 110     | 20033-41400 | コードランプ          | 1      |  |          |
| 111     | 20035-31060 | バルブベース          | 1      |  |          |
| 112     | 20035-31050 | バルブカバー          | 1      |  |          |
| 113     | 20035-41340 | ホース受け           | 1      |  |          |
| 114     | 29202-41030 | Uボルト            | 2      |  |          |
| 115     | 29202-41190 | ソケット            | 1      |  |          |
| 116     | 20028-47114 | ホースノズル          | 1      |  | ナイロン     |
| 117     | 20000-41680 | ホースノズル (A)      | 1      |  | ナイロン     |
| 118     | 20035-41390 | 矢印マーク           | 1      |  |          |
| 119     | 20035-41610 | スイッチマーク         | 1      |  |          |
| 120     | 20035-31200 | 注意マーク           | 1      |  |          |
| 121     | 20035-21042 | モータカバー          | 1      |  |          |
| 122     | 20035-41160 | 支柱 (A)          | 2      |  | ℓ=30     |
| 123     | 20208-43214 | モータスプロケット (9 T) | 1      |  |          |
| 124     | 20000-41200 | スプロケット (11 T)   | 1      |  | φ12用     |
| 125     | 03003-41032 | ローラーチェン         | 1      |  | #410 32ℓ |
| 126     | 20041-41430 | 接続マーク           | 1      |  |          |
| 127     | 20000-41850 | 段付ホースノズル        | 1      |  | ナイロン     |
| 128     | 20126-31020 | スイッチカバー         | 1      |  |          |
| 129     | 20041-31370 | 減圧弁本体           | 1      |  |          |
| 130     | 20041-41460 | バネウケ            | 1      |  |          |
| 131     | 20041-41470 | ゴムボール           | 1      |  |          |
| 132     | 20041-41480 | パッキン            | 1      |  |          |
| 133     | 20041-41490 | ストレーナー          | 1      |  |          |
| 134     | 20041-41500 | キャップ            | 1      |  |          |
| 135     | 00931-40020 | 圧縮バネ            | 1      |  |          |
| 136     | 04100-42124 | Oリング            | 1      |  | P21      |
| 137     | 06710-11900 | ホースバンド          | 2      |  | φ19用     |
| 138     | 20033-41010 | オビナット           | 1      |  |          |
| 139     | 20000-41780 | バネ、平座金組込六角ボルト   | 3      |  | M 6 × 12 |
| 140     | 20000-41730 | バネ座金組込六角ボルト     | 1      |  | M 6 × 12 |
| 141     | 01000-00610 | 六角ボルト           | 13     |  | M 6 × 10 |
| 142     | 01000-10612 | 六角穴付ボルト         | 2      |  | M 6 × 12 |
| 143     | 01110-00610 | 十字穴付ナベ小ネジ       | 2      |  | M 6 × 10 |
| 144     | 01110-00406 | 十字穴付タッピンネジ      | 2      |  | M 4 × 6  |
| 145     | 01200-00504 | 六角ナット           | 4      |  | M 5      |
| 146     | 01200-00605 | 六角ナット           | 4      |  | M 6      |
| 147     | 01250-00606 | 座金付ナット          | 1      |  | M 6      |
| 148     | 01400-00615 | バネザガネ           | 4      |  | M 6      |
| 149     | 01421-00610 | ヒラザガネ           | 8      |  | M 6      |
| 150     |             |                 |        |  |          |

| 図<br>No | コード         | 名 称          | 個 数    |  | 備 考      |
|---------|-------------|--------------|--------|--|----------|
|         |             |              | HK-40K |  |          |
| 200     | 20000-42170 | バネ平座金組込ナベ小ネジ | 2      |  | M 4 × 8  |
| 201     | 20000-41780 | バネ平座金組込六角ボルト | 2      |  | M 6 × 12 |
| 202     | 20000-41750 | バネ平座金組込六角ボルト | 2      |  | M 8 × 16 |
| 203     | 20000-41730 | バネ座金組込六角ボルト  | 8      |  | M 6 × 12 |
| 204     | 20000-41760 | バネ座金組込六角ボルト  | 2      |  | M 8 × 14 |
| 205     | 01000-00512 | 六角ボルト        | 4      |  | M 5 × 12 |
| 206     | 01000-00610 | 六角ボルト        | 3      |  | M 6 × 10 |
| 207     | 01000-00612 | 六角ボルト        | 11     |  | M 6 × 12 |
| 208     | 01000-00620 | 六角ボルト        | 2      |  | M 6 × 20 |
| 209     | 01020-90610 | チョウボルト       | 2      |  | M 6 × 10 |
| 210     | 01110-00416 | 十字穴付ナベ小ネジ    | 2      |  | M 4 × 16 |
| 211     | 01110-00610 | 十字穴付ナベ小ネジ    | 3      |  | M 6 × 10 |
| 212     | 01110-00612 | 十字穴付ナベ小ネジ    | 7      |  | M 6 × 12 |
| 213     | 01114-00612 | 十字穴付トラス小ネジ   | 2      |  | M 6 × 12 |
| 214     | 01360-00612 | 十字穴付止メネジ     | 1      |  | M 6 × 12 |
| 215     | 01200-00403 | 六角ナット        | 2      |  | M 4      |
| 216     | 01200-00504 | 六角ナット        | 4      |  | M 5      |
| 217     | 01200-00807 | 六角ナット        | 4      |  | M 8      |
| 218     | 01250-00606 | 座金付ナット       | 20     |  | M 6      |
| 219     | 01290-90600 | チョウナット       | 2      |  | M 6      |
| 220     | 01400-00410 | バネザガネ        | 2      |  | M 4      |
| 221     | 01421-00610 | ヒラザガネ        | 2      |  | M 6      |
| 222     | 01240-01016 | ヒラザガネ        | 12     |  | M10      |
| 223     | 01500-00325 | 割ピン          | 6      |  | φ 3 × 25 |
| 224     | 01501-00510 | Rピン          | 1      |  | φ 5      |
| 225     | 01501-00818 | Rピン          | 2      |  | φ 8      |
| 226     | 01501-00918 | Rピン          | 2      |  | φ 9      |
| 227     |             |              |        |  |          |
| 228     |             |              |        |  |          |
| 229     |             |              |        |  |          |
| 230     |             |              |        |  |          |
| 231     |             |              |        |  |          |
| 232     |             |              |        |  |          |
| 233     |             |              |        |  |          |
| 234     |             |              |        |  |          |
| 235     |             |              |        |  |          |
| 236     |             |              |        |  |          |
| 237     |             |              |        |  |          |
| 238     |             |              |        |  |          |
| 239     |             |              |        |  |          |
| 240     |             |              |        |  |          |
| 241     |             |              |        |  |          |
| 242     |             |              |        |  |          |
| 243     |             |              |        |  |          |
| 244     |             |              |        |  |          |
| 245     |             |              |        |  |          |
| 246     |             |              |        |  |          |
| 247     |             |              |        |  |          |
| 248     |             |              |        |  |          |
| 249     |             |              |        |  |          |

<HK-40K>