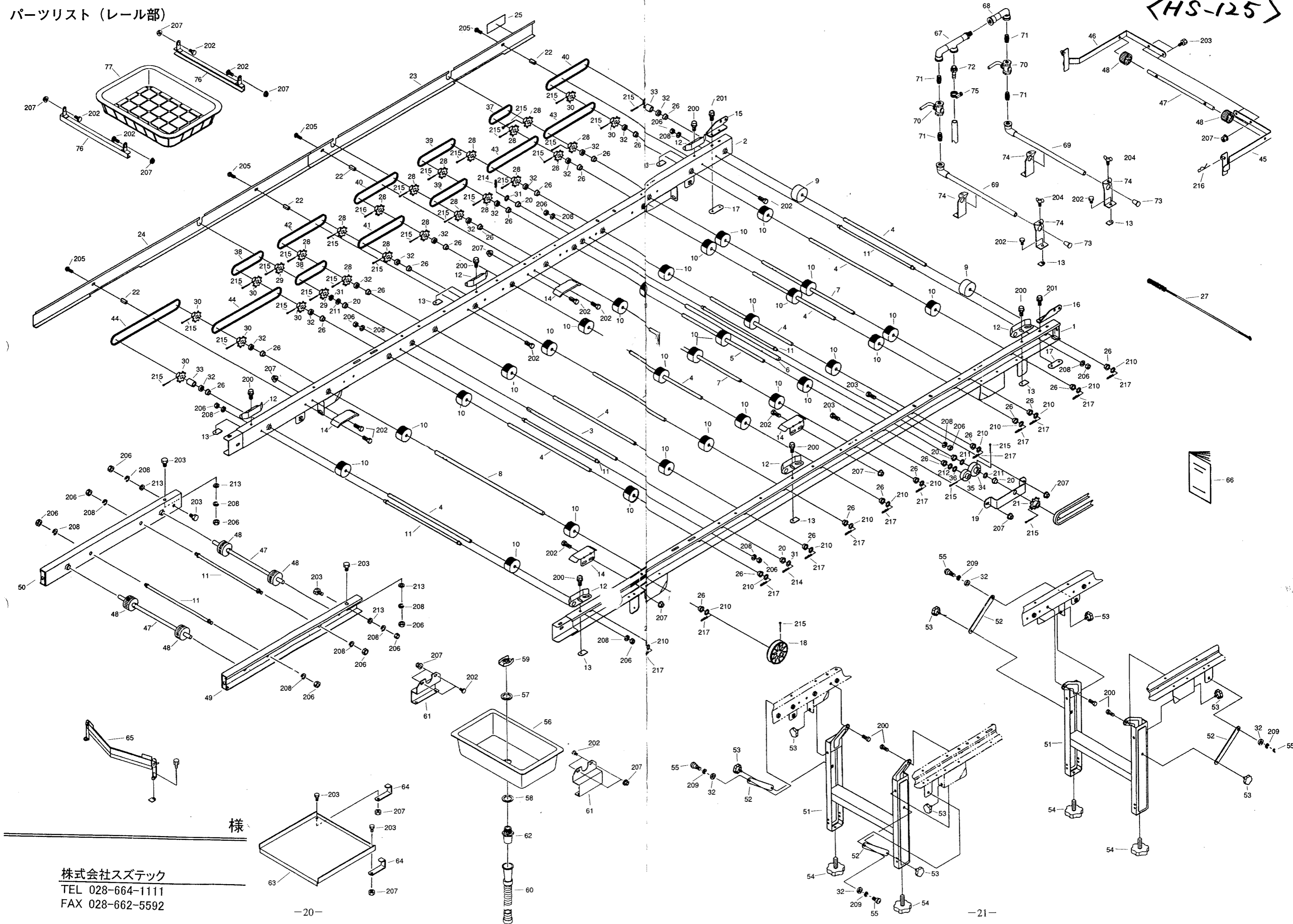


パーツリスト (レール部)

<HS-125>



様

株式会社スズテック
 TEL 028-664-1111
 FAX 028-662-5592

< HS-125 >

株式会社スズテック

図 NO	コード	名 称	個 数	備 考
			HS-125	
1	20058-11010	レール完結(L)	1	
2	20058-11020	レール完結(R)	1	
3	20039-41140	主駆動シャフト	1	φ12×394
4	20035-41220	シャフト(B)	9	φ10×361
5	20058-41070	シャフト	1	φ10×361
6	20058-41030	逆転シャフト	1	φ12×416
7	20062-41110	搬送シャフト(M・T)	2	φ10×405
8	20036-41030	シャフトB	1	φ10×442
9	20034-41010	ゴムローラー	2	軸径10
10	20004-409	搬送ゴムローラー	30	軸径10
11	20000-42590	レールストッパーボルト	6	
12	20030-41119	ガイド板	6	
13	20033-41020	マワリ止メナット	14	M6
14	20048-41780	サポート台	4	
15	20041-41162	折リタタミ金具(A)	1	
16	20041-41172	折リタタミ金具(B)	1	
17	20050-41020	オビナット	2	
18	20000-31050	φ75Vプーリー	1	軸径10
19	20058-41120	補助軸受板	1	
20	20021-41117	オイルレス軸受(B)	1	
21	20115-41120	スプロケット(10T)	1	#410, φ12
22	20035-41170	支柱(B)	4	ℓ=37
23	20058-31050	レールカバー(A)	1	
24	20058-31060	レールカバー(B)	1	
25	20000-41350	注油マーク	1	
26	20005-411	オイルレスベアリング	26	
27	20206-39101	ノズルブラシ	1	
28	20000-41140	スプロケット(8T)	16	#410, φ10
29	20000-41150	スプロケット(8T)	2	#410, φ12
30	20000-41430	スプロケット(8T)	8	#410, φ10
31	20035-41090	スベサー	3	t0.8
32	20005-419	丸座	17	t4
33	20035-41100	カラ	2	ℓ=14.5
34	20052-41140	ギヤ	1	軸径12
35	20052-41150	ギヤ	1	軸径10
36	20208-42303	スベサー	1	t0.8
37	03003-41018	ローラーチェーン	1	#410, 18ℓ
38	03003-41024	ローラーチェーン	2	#410, 24ℓ
39	03003-41028	ローラーチェーン	2	#410, 28ℓ
40	03003-41032	ローラーチェーン	2	#410, 32ℓ
41	03003-41034	ローラーチェーン	1	#410, 34ℓ
42	03003-41036	ローラーチェーン	1	#410, 36ℓ
43	03003-41038	ローラーチェーン	2	#410, 38ℓ
44	03003-41050	ローラーチェーン	2	#410, 50ℓ
45	20049-31090	補助フレーム(左)	1	
46	20049-31100	補助フレーム(右)	1	
47	20013-41111	遊動ローラーシャフト	3	
48	20013-41112	遊動ローラー	6	
49	20056-31030	補助レール(左)	1	
50	20056-31040	補助レール(右)	1	

図 NO	コード	名 称	個 数	備 考
			HS-125	
51	20048-31660	脚完結	2	
52	20048-42130	脚ステー	4	
53	20000-42520	ノズボルト	8	M6×10
54	20041-31200	高さ調節ボルト	4	
55	20050-41310	段付ネジ(Ⅱ)	4	
56	20030-27116	水受	1	
57	20030-47119	ワッシャー	1	
58	20030-47120	バッキン	1	
59	20033-41050	ナット	1	
60	20030-47125	排水ホース	1	ℓ=5m
61	20035-31120	水受け金具	2	
62	06252-52034	バルブソケット	1	
63	20036-31010	延長水受け	1	
64	20033-41040	ツリ金具	2	
65	20048-30190	Vゴム Assy	2	
66	20058-41140	取扱説明書	1	
67	20044-41010	チーズ完結	1	
68	20036-41150	エルボ完結	1	
69	20036-41160	ノズル完結	2	
70	20041-41250	グローブバルブ	2	
71	06260-31212	ニップル	4	
72	20028-47114	ホースノズル	1	
73	20208-45316	ゴム栓	2	
74	20108-36114	ノズルスタンド	4	
75	20000-41330	ホースクランプ	1	
76	20042-41080	モミ受け吊り金具	2	
77	20041-31100	親受けカゴ	1	
78	-			
79	-			
80	-			
81	-			
82	-			
83	-			
84	-			
85	-			
86	-			
87	-			
88	-			
89	-			
90	-			
91	-			
92	-			
93	-			
94	-			
95	-			
96	-			
97	-			
98	-			
99	-			
100	-			

< HS-125 >

< HS-125 >

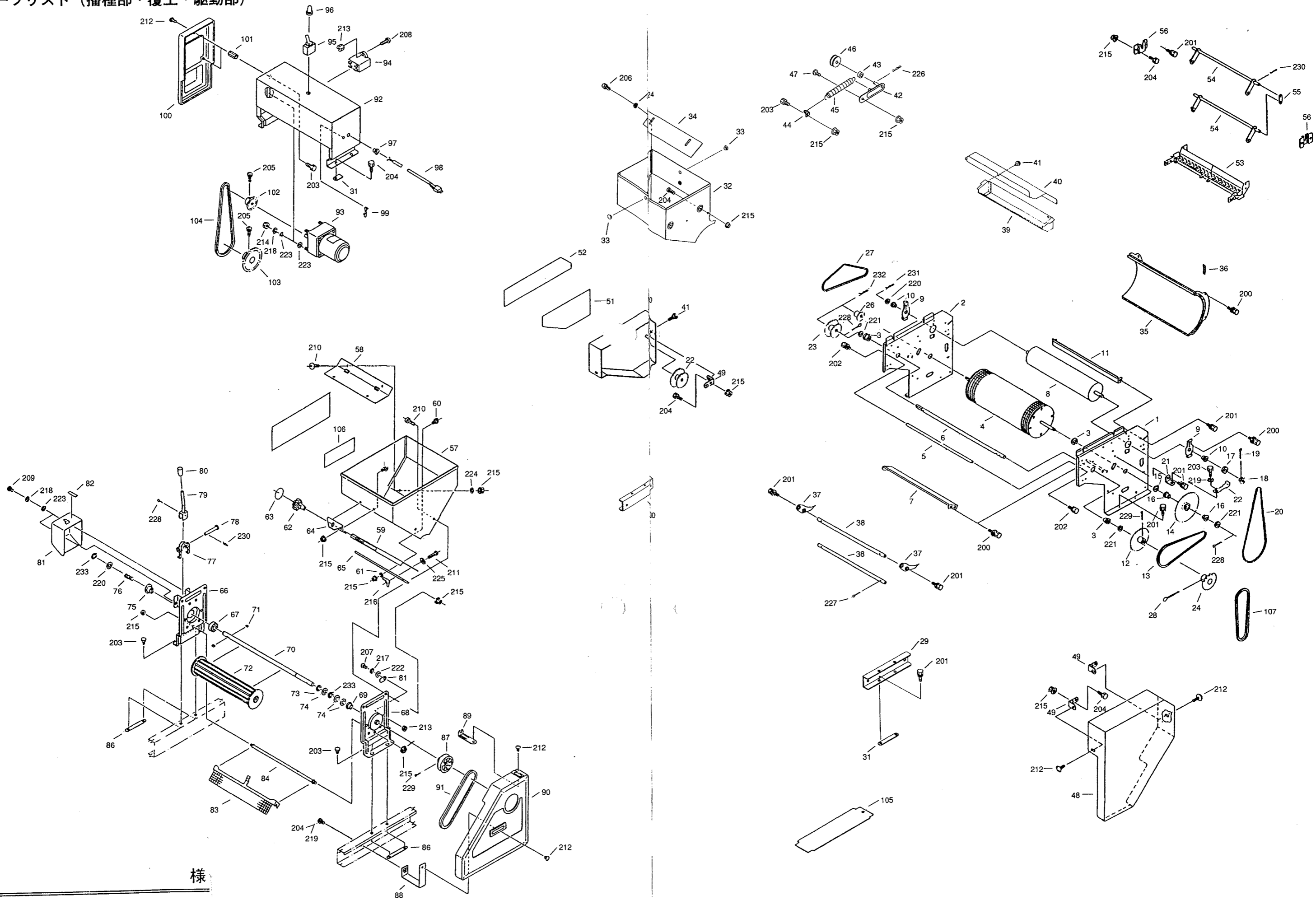
株式会社 スズテック

図 NO	コ ー ド	名 称	個 数	備 考
			HS-125	
200	20000-41780	バネ平座金組込六角ボルト	10	M6×12
201	20000-41730	バネ座金組込六角ボルト	4	M6×12
202	01000-00610	六角ボルト	22	M6×10
203	01000-00612	六角ボルト	10	M6×12
204	01020-90615	チョウボルト	4	M6×15
205	01114-00612	十字穴付トラス小ネジ	4	M6×12
206	01200-00605	六角ナット	20	M6
207	01250-00606	座金付ナット	20	M6
208	01400-00615	バネザガネ	16	M6
209	01400-00820	バネザガネ	4	M8
210	01420-01016	ヒラザガネ	12	M10
211	01420-01223	ヒラザガネ	3	M12
212	01421-01016	ヒラザガネ	1	M10
213	01421-00610	ヒラザガネ	4	M6
214	01500-03020	割ピン	2	φ3×20
215	01500-03025	割ピン	30	φ3×25
216	01501-00818	Rピン	2	φ8用
217	01501-00918	Rピン	12	φ9用
218				
219				
220				
221				
222				
223				
224				
225				
226				
227				
228				
229				
230				
231				
232				
233				
234				
235				
236				
237				
238				
239				
240				
241				
242				
243				
244				
245				
246				
247				
248				
249				

< HS-125 >

パーツリスト (播種部・覆土・駆動部)

<HS-125>



様

<HS-125>

株式会社スズテック

図 NO	コ ー ド	名 称	個 数	備 考
			HS-125	
1	20052-11010	サイドスタンド(左)	1	
2	20052-11020	サイドスタンド(右)	1	
3	20000-41800	オイルス軸受(D)	4	12×18
4	20048-30210	播種ローラー仕組	1	
5	20048-41070	ストッパーパイプ	1	
6	20058-41040	中間シャフト	1	
7	20048-41110	ウシロイタ	1	
8	20048-31020	回転ブラシ	1	
9	20048-41080	軸受板	2	
10	20000-41320	オイルレスベアリング	2	10×13
11	20048-41100	スクレッパー	1	
12	20041-41040	スプロケット(42T)	1	# 25, φ 12
13	03003-25085	ローラーチェーン	1	# 25, 85ℓ
14	20048-41090	カウンタースプロケット	1	56T-19T
15	20035-41090	スベーサー	1	t 1.2
16	20021-41117	オイルス軸受(B)	2	12×15
17	20005-419	丸座	1	t 4
18	20035-41010	スプロケット(11T)	1	# 25, φ 10
19	20000-41820	Rピン(16)	1	
20	03003-25074	ローラーチェーン	1	# 25, 74ℓ
21	20048-41120	テンション台	1	
22	20048-41130	テンションパネ	1	
23	20048-41030	ダブルスプロケット(A)	1	21T-19T
24	20000-41890	スプロケット(19T)	1	# 410, φ 12
25	20048-41040	ダブルスプロケット(B)	1	33T-27T
26	20048-41060	スプロケット(22T)	1	# 25
27	03003-25088	ローラーチェーン	1	# 25, 88ℓ
28	20208-42211	Rピン	1	φ 22用
29	20049-31010	台座(左)	1	
30	20049-31020	台座(右)	1	
31	20033-41010	オビナット	4	M 6
32	20048-21190	ハシホッパー	1	
33	20035-41060	ヒラキャップ	2	φ 9用
34	20050-41460	仕切板	1	
35	20048-21020	ロールガイド	1	
36	20041-41790	上下マーク	1	
37	20048-31010	フォーク(C)	41	
38	20048-41140	フォーク支持棒	2	
39	20048-31050	タネウケ	1	
40	20048-31570	トウメイカバー	1	
41	20000-41910	化粧ネジ	3	M 6 × 12
42	20041-41670	テンションアーム	1	
43	20041-41300	テンションカラー	1	
44	20041-41320	パネカケ	1	
45	00930-40018	引張パネ	1	
46	20000-41310	テンションプーリー	1	
47	20041-41700	段付ネジ	1	
48	20052-21031	サイドカバー(左)	1	
49	20041-41521	カバー取付金具	4	
50	20048-21110	サイドカバー(右)	1	

図 NO	コ ー ド	名 称	個 数	備 考
			HS-125	
51	20048-31200	播種量調節ラベル	1	
52	20048-31560	ネームプレート	1	
53	20042-30170	モミガイド(20条)仕組	1	
54	20049-31030	リンクアーム	2	
55	20049-41020	サポート板	2	
56	20049-41010	リンクアーム支持金具	2	
57	20035-21150	ホッパー完結	1	
58	20013-34212	ホッパー内振動板	1	
59	20035-31270A	ハケ調節板	1	
60	20007-409	段付ネジ	2	
61	20007-410	座金	2	
62	20030-44138	調節ハンドル	1	
63	20030-423	モミ増減マーク	1	
64	20007-311	ハケ調節ハンドル受金	1	
65	20204-34308	ゴムシェルター	1	
66	20030-24126A	ホッパースタンドA	1	
67	02202-06004	ボールベアリング	1	
68	20013-24202	ホッパースタンド(左)	1	
69	20000-41320	オイルレスベアリング	1	
70	20112-42114	播種ローラーシャフト	1	
71	20030-44139	両丸キー	2	4 × 4 × 10
72	20043-31010	フクドロローラー	1	
73	20030-44131	ナイロンカラー	1	
74	20208-42303	スベーサー	3	t 0.8
75	20030-44143	爪クラッチ	1	
76	00931-40002	圧縮パネ	1	
77	20030-44130	シフター	1	
78	20030-44132	シフターピン	1	
79	20030-44145	クラッチレバー	1	
80	20030-44123	ニギリ	1	
81	20030-34135	クラッチカバー	1	
82	20030-44124	クラッチ断続マーク	1	
83	20011-21105	フクド振動板	1	
84	20005-415	ストッパーボルト	1	
85	20030-44125	ストッパー	1	
86	20013-41103	オビナット	2	
87	20000-31040	φ 60Vプーリー	1	φ 10
88	20112-42113	カバー取付金具(B)	1	
89	20022-31404	カバー取付金具	1	
90	20035-21091	播種カバー(B)	1	
91	03511-00025	Vベルト	1	A-25
92	20056-21030	モーターベース完結	1	
93	20058-31030	ギャードモートル	1	25w 1/75
94	20035-41460	コンデンサ	1	6 μ F
95	20030-46119	スナップスイッチ	1	
96	20030-46120	ゴムキャップ	1	
97	20208-48411	コードブッシュ	1	
98	00980-41070	電源コード(F)	1	5 m
99	20033-41400	コードクランプ	1	
100	20039-21051	モーターカバー	1	

<HS-125>

<HS-125>

株式会社スズテック

図 NO	コ ー ド	名 称	個 数	備 考
			HS-125	
101	20035-41160	支柱(A)	2	ℓ = 30
102	20000-41100	スプロケット(9T)	1	#410, φ10
103	20000-41720	スプロケット(16T)	1	#410, φ12
104	03003-41034	ローラーチェン	1	#410, 34ℓ
105	20000-41830	土ナラシ板	1	
106	20058-41130	型式マーク	1	
107	03003-41058	ローラーチェン	1	#410, 58ℓ
108	-			
109	-			
110	-			
111	-			
112	-			
113	-			
114	-			
115	-			
116	-			
117	-			
118	-			
119	-			
120	-			
121	-			
122	-			
123	-			
124	-			
125	-			
126	-			
127	-			
128	-			
129	-			
130	-			
131	-			
132	-			
133	-			
134	-			
135	-			
136	-			
137	-			
138	-			
139	-			
140	-			
141	-			
142	-			
143	-			
144	-			
145	-			
146	-			
147	-			
148	-			
149	-			
150	-			

図 NO	コ ー ド	名 称	個 数	備 考
			HS-125	
200	20000-41780	バネ平座金組込六角ボルト	10	M6×12
201	20000-41730	バネ座金組込六角ボルト	17	M6×12
202	20000-41760	バネ座金組込六角ボルト	2	M8×14
203	01000-00610	六角ボルト	8	M6×10
204	01000-00612	六角ボルト	15	M6×12
205	01010-10616	六角穴付ボルト	2	M6×16
206	20000-41490	バネ座金組込ナベ小ネジ	2	M6×12
207	01110-00410	十字穴付ナベ小ネジ	1	M4×10
208	01110-00412	十字穴付ナベ小ネジ	1	M4×12
209	01110-00510	十字穴付ナベ小ネジ	2	M5×10
210	01110-00610	十字穴付ナベ小ネジ	8	M6×10
211	01114-00414	十字穴付トラス小ネジ	2	M4×14
212	01114-00612	十字穴付トラス小ネジ	6	M6×12
213	01200-00403	六角ナット	2	M4
214	01200-00504	六角ナット	4	M5
215	01250-00606	座金付ナット	24	M6
216	01290-90400	チョウナット	2	M4
217	01400-00410	バネザガネ	1	M4
218	01400-00513	バネザガネ	6	M5
219	01400-00615	バネザガネ	2	M6
220	01420-01016	ヒラザガネ	2	M10
221	01420-01223	ヒラザガネ	3	M12
222	01421-00408	ヒラザガネ	1	M4
223	01421-00508	ヒラザガネ	10	M5
224	01421-00610	ヒラザガネ	4	M6
225	01411-00404	歯付座金	2	M4
226	01500-02012	割ピン	1	φ2×12
227	01500-02520	割ピン	4	φ2.5×20
228	01500-03020	割ピン	3	φ3×20
229	01500-03025	割ピン	2	φ3×25
230	01501-00510	Rピン	5	φ5用
231	01501-00918	Rピン	1	φ9用
232	01511-01223	Rピン(B)	2	φ12用
233	02100-01010	C型止メ輪	2	φ10軸用
234	-			
235	-			
236	-			
237	-			
238	-			
239	-			
240	-			
241	-			
242	-			
243	-			
244	-			
245	-			
246	-			
247	-			
248	-			
249	-			

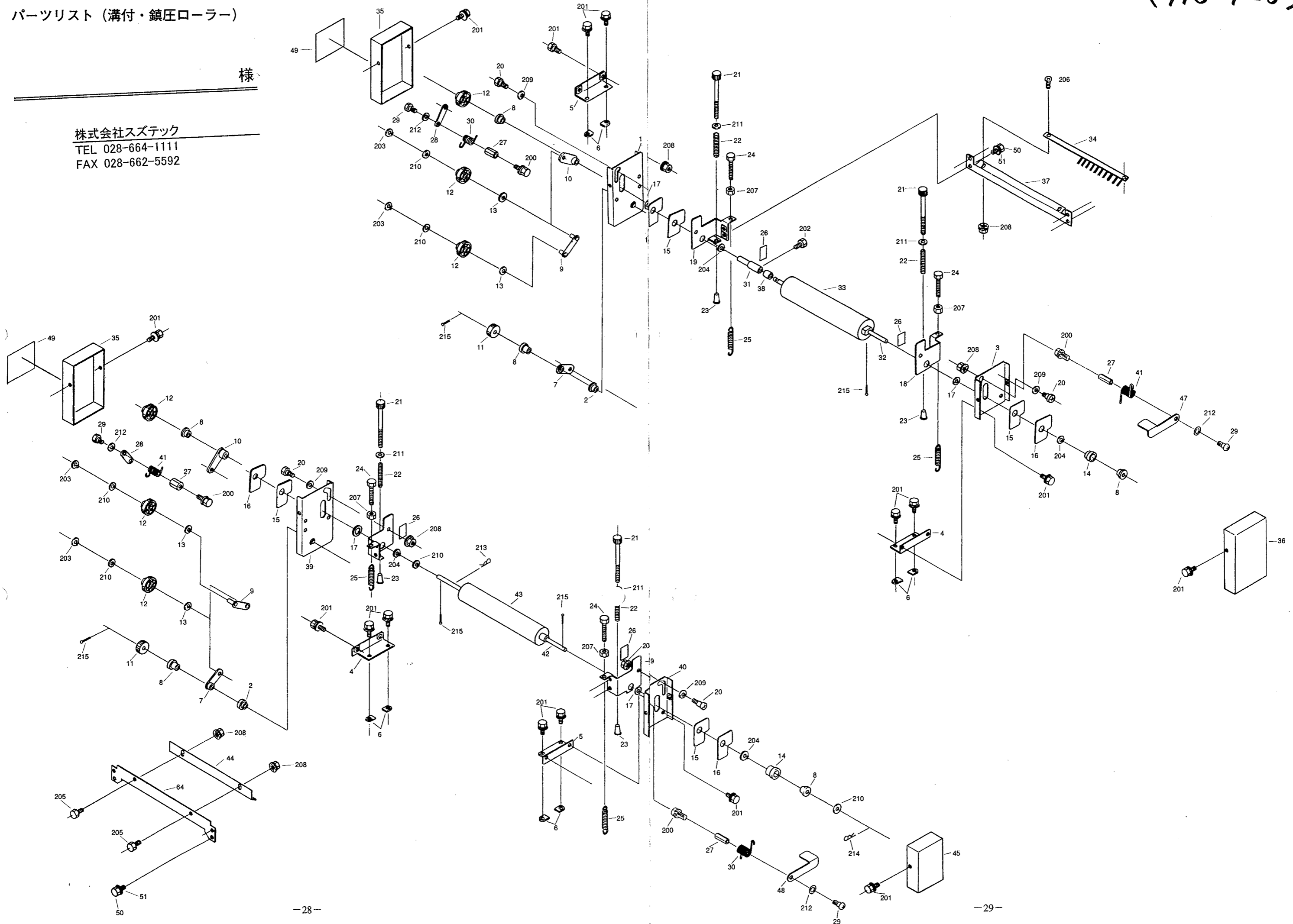
<HS-125>

パーツリスト (溝付・鎮圧ローラー)

<HS-125>

様

株式会社スズテック
TEL 028-664-1111
FAX 028-662-5592



< HS-125 >

株式会社スズテック

図 NO	コ ー ド	名 称	個 数	備 考
			HS-125	
1	20062-31092	サイドスタンド(右)A	1	
2	20005-411	オイルレスベアリング	2	10×13
3	20062-31072	サイドスタンド(左)A	1	
4	20062-41080	取付板(左)	L 2	
5	20062-41080	取付板(右)	R 2	
6	20033-41020	マワリ止メナット	8	M 6
7	20062-41020	ロッド(A)	2	
8	20000-41320	オイルレスベアリング	6	10×13(白)
9	20062-41030	ロッド(B)	2	
10	20062-41041	ロッド(C)	2	
11	20062-41100	平歯車(35)	2	m = 1, Z = 35
12	20050-31270	平歯車(48)	6	m = 1, Z = 48
13	20208-42303	スペーサー	4	t 0.8
14	20062-41061	軸受ボス	2	
15	20062-41220	ブラインドテープ	2	t = 0.3
16	20062-41071	ブラインド板	2	
17	20062-41250	スペーサー(1.0)	4	t = 1.0
18	20062-31032	調節金具(左)	2	
19	20062-31042	調節金具(右)	2	
20	20050-41310	段付ネジ(II)	4	
21	20051-31010	調節ネジ	4	
22	20108-44150	圧縮バネ	4	
23	20107-41018	ゴムキャップ	4	エンピ
24	20107-41024	調節ボルト	4	M 6 × 60
25	20108-44120	スプリング	4	
26	20138-41450	目盛マーク	4	
27	20035-41160	支柱(A)	4	ℓ = 30
28	20062-41050	ロッド(D)	2	
29	20030-45128	段付ネジ(B)	4	
30	20062-41230	ネジリバネR(溝付)	2	
31	20062-41090	ピンホルダー	1	
32	20062-41130	溝付ローラーシャフト	1	φ 10 × 400
33	20108-34134	溝付ローラー完結	1	(20条)
34	20112-34125	ブラシ(20)	1	(20条)
35	20062-31050	カバー(A)	2	
36	20062-31060	カバー(B)	1	
37	20062-41172	ブラシ取付板	1	
38	20036-41200	カラ	1	ℓ = 21.5
39	20062-31102	サイドスタンド(右)B	1	
40	20062-31082	サイドスタンド(左)B	1	
41	20062-41240	ネジリバネL(鎖圧)	2	
42	20062-41120	鎖圧ローラーシャフト	1	φ 10 × 453
43	20112-44121	鎖圧ローラー	1	
44	20062-41190	スクレッパー	1	
45	20062-31180	カバー(C)	1	
46	20062-41182	スクレッパー支持板	1	
47	20062-41260	降下アーム(L)	1	
48	20062-41270	降下アーム(R)	1	
49	20062-41280	注油マーク	2	
50	20007-409	段付ネジ	4	

図 NO	コ ー ド	名 称	個 数	備 考
			HS-125	
51	20000-41710	波形座金	4	φ 8 用
52	-			
53	-			
54	-			
55	-			
56	-			
57	-			
58	-			
59	-			
60	-			
61	-			
62	-			
63	-			
64	-			
65	-			
66	-			
67	-			
68	-			
69	-			
70	-			
71	-			
72	-			
73	-			
74	-			
75	-			
76	-			
77	-			
78	-			
79	-			
80	-			
81	-			
82	-			
83	-			
84	-			
85	-			
86	-			
87	-			
88	-			
89	-			
90	-			
91	-			
92	-			
93	-			
94	-			
95	-			
96	-			
97	-			
98	-			
99	-			
100	-			

<HS-125>

株式会社スズテック

図 NO	コ ー ド	名 称	個 数	備 考
			HS-125	
200	20000-41730	バネ座金組込六角ボルト	4	M 6 × 12
201	20000-41780	バネ平座金組込六角ボルト	23	M 6 × 12
202	20000-42000	十字穴付六角ボルト	1	M 5 × 8
203	02100-01010	C型止メ輪	4	φ 10軸用
204	02100-01710	C型止メ輪	4	φ 17軸用
205	01000-00612	六角ボルト	2	M 6 × 12
206	01110-00620	十字穴付ナベ小ネジ	2	M 6 × 20
207	01200-00605	六角ナット	4	M 6
208	01250-00606	座金付ナット	12	M 6
209	01421-00816	ヒラザガネ	8	M 8
210	01420-01016	ヒラザガネ	6	M 10
211	01421-00610	ヒラザガネ	8	M 6
212	01420-00812	ヒラザガネ	4	M 8
213	01501-00918	Rピン	1	φ 9
214	01500-03020	割ピン	1	φ 3 × 20
215	01500-03025	割ピン	6	φ 3 × 25
216	--			
217	--			
218	--			
219	--			
220	--			
221	--			
222	--			
223	--			
224	--			
225	--			
226	--			
227	--			
228	--			
229	--			
230	--			
231	--			
232	--			
233	--			
234	--			
235	--			
236	--			
237	--			
238	--			
239	--			
240	--			
241	--			
242	--			
243	--			
244	--			
245	--			
246	--			
247	--			
248	--			
249	--			

<HS-125>