

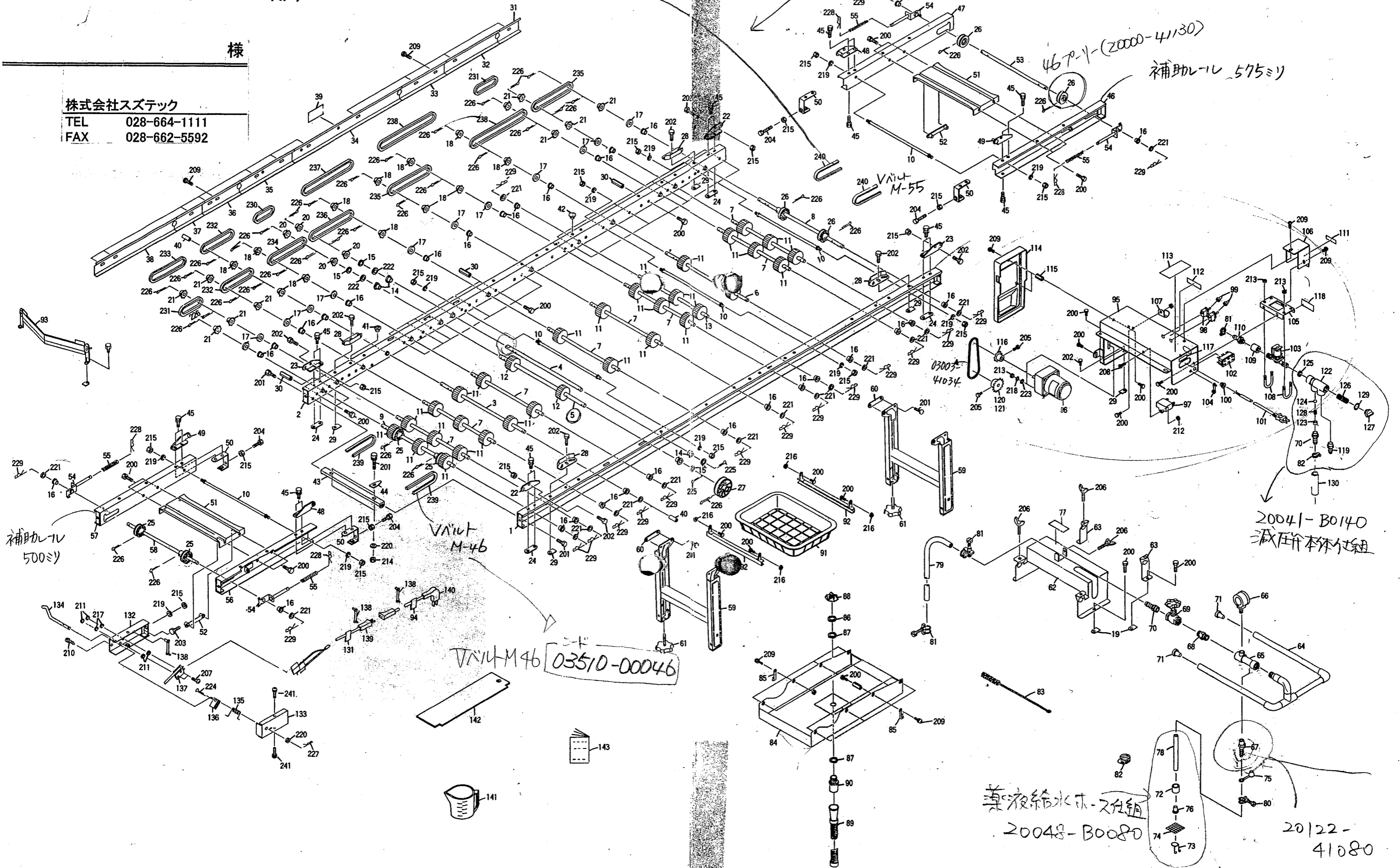
< HS-2518AII・BII
 HS-2520AII・BII >
 パーツリスト (レール部)

NO.240
 ヴァルト M55 03510-00055

HS-2518AII・BII
 HS-2520AII・BII

様

株式会社スズテック
 TEL 028-664-1111
 FAX 028-662-5592



< HS-2518AII・BII
HS-2520AII・BII >

株式会社 スズテック

| 図 NO | コード | 名 称 | 個 数 | | 備 考 |
|---------|-------------|---------------|-----------|-----------|-----------|
| | | | HS2520AII | HS2520BII | |
| | | | HS2518AII | HS2518BII | |
| 1 | 20051-11010 | レール完結 (左) | 1 | 1 | |
| 2 | 20051-11020 | レール完結 (右) | 1 | 1 | |
| 3 | 20035-41240 | シャフト (D) | 1 | 1 | φ10×440 |
| 4 | 20039-41140 | 主駆動シャフト | 1 | 1 | φ12×394 |
| 5 | 20039-41150 | 副駆動シャフト | 1 | 1 | φ12×442 |
| 6 | 20036-41020 | シャフト (A) | 1 | 1 | φ10×434.5 |
| 7 | 20035-41220 | シャフト (B) | 8 | 8 | φ10×361 |
| 8 | 20051-41120 | ベルト駆動シャフト (X) | 1 | 1 | φ10×434.5 |
| 9 | 20048-41340 | ベルト駆動シャフト | 1 | 1 | φ10×361 |
| 10 | 20013-41101 | レールストッパーボルト | 5 | 5 | |
| 11 | 20004-409 | 搬送ゴムローラー | 31 | 31 | 軸径φ10 |
| 12 | 20208-41241 | 搬送ゴムローラー (B) | 2 | 2 | 軸径φ12 |
| 13 | 20103-40114 | 遊動シャフト | 1 | 1 | φ10×335 |
| 14 | 20021-41117 | オイルレス軸受 (B) | 4 | 4 | |
| 15 | 20035-41090 | スペーサー | 4 | 4 | |
| 16 | 20005-411 | オイルレスベアリング | 30 | 30 | |
| 17 | 20005-419 | 丸座 | 12 | 12 | |
| 18 | 20000-41140 | スプロケット (8T) | 12 | 12 | |
| 19 | 20033-41020 | マワリ止メナット | 4 | 4 | M6 |
| 20 | 20000-41150 | スプロケット (8T) | 4 | 4 | |
| 21 | 20000-41430 | スプロケット (8T) | 10 | 10 | |
| 22 | 20041-41161 | 折りタタミ金具 (A) | 2 | 2 | |
| 23 | 20041-41171 | 折りタタミ金具 (B) | 2 | 2 | |
| 24 | 20050-41020 | オビナット | 4 | 4 | |
| 25 | 20000-41790 | φ42Vプーリー | 4 | 4 | |
| 26 | 20000-41130 | φ46Vプーリー | 4 | 4 | |
| 27 | 20000-31060 | φ75Vプーリー | 1 | 1 | |
| 28 | 20030-41119 | ガイド板 | 4 | 4 | |
| 29 | 20033-41030 | マワリ止メナット | 4 | 4 | M8 |
| 30 | 20035-41170 | 支柱 (B) | 17 | 17 | ℓ=37 |
| 31 | 20051-31090 | レールカバー (A) | 1 | 1 | ℓ=110 |
| 32 | 〃-31020 | 〃 (B) | 1 | 1 | ℓ=280 |
| 33 | 〃-31030 | 〃 (C) | 1 | 1 | ℓ=230 |
| 34 | 〃-31040 | 〃 (D) | 1 | 1 | ℓ=570 |
| 35 | 〃-31050 | 〃 (E) | 1 | 1 | ℓ=280 |
| 36 | 〃-31060 | 〃 (F) | 1 | 1 | ℓ=195 |
| 37 | 〃-31070 | 〃 (G) | 1 | 1 | ℓ=145 |
| 38 | 20051-31080 | レールカバー (H) | 1 | 1 | ℓ=420 |
| 39 | 20000-41350 | 注油マーク | 1 | 1 | |
| 40 | 20035-41080 | シャフトカバー | 2 | — | |
| 41 | 20030-41116 | ヒラキヤップ | 1 | 1 | φ7用 |
| 42 | 20035-41060 | ヒラキヤップ | 1 | 1 | φ9用 |
| 43 | 20050-41210 | スクレッパー取付金具 | 1 | 1 | |
| 44 | 20050-41220 | スクレッパー | 2 | 2 | |
| 45 | 20000-41730 | パネザガネ組込六角ボルト | 20 | 20 | M6×12 |
| 46 | 20050-31090 | 補助レール (左) | 1 | 1 | |
| 47 | 20050-31100 | 補助レール (右) | 1 | 1 | |
| 48 | 20041-41451 | 折りタタミ金具 (F) | 2 | 2 | |
| 49 | 20041-41441 | 折りタタミ金具 (E) | 2 | 2 | |
| 50 | 20050-41010 | 調節金具 | 4 | 4 | |

| 図 NO | コード | 名 称 | 個 数 | | 備 考 |
|---------|------------------------|-------------------|-----------|-----------|-----------------------|
| | | | HS2520AII | HS2520BII | |
| | | | HS2518AII | HS2518BII | |
| 51 | 20013-31102 | レール補助枠 | 2 | 2 | |
| 52 | 20013-41103 | オビナット | 4 | 4 | |
| 53 | 20038-41090 | 従動シャフト (ベルト) | 1 | 1 | |
| 54 | 20041-41150 | ベルト張り金具 | 4 | 4 | |
| 55 | 00931-40019 | 圧縮バネ | 4 | 4 | |
| 56 | 20050-31070 | 補助レールB (左) | 1 | 1 | |
| 57 | 20050-31080 | 補助レールB (左) | 1 | 1 | |
| 58 | 20048-41350 | ベルト従動シャフト | 1 | 1 | |
| 59 | 20117-31810 | 脚 | 2 | 2 | |
| 60 | 20048-41370 | イボ付オビナット | 4 | 4 | |
| 61 | 20041-31200 | 高サ調節ボルト | 4 | 4 | |
| 62 | 20051-21010 | 灌水箱 | 1 | 1 | |
| 63 | 20108-36114 | ノズルスタンド | 2 | 2 | |
| 64 | 20042-31200 | 灌水ノズル | 1 | 1 | |
| 65 | 20051-41110 | 吸込ノズル | 1 | 1 | |
| 66 | 06500-01402 | 圧力計 | 1 | 1 | 0~2kg/cm ² |
| 67 | 20122-41080 | ホースノズル | 1 | 1 | |
| 68 | 20035-41660 | 六角ニップル | 1 | 1 | |
| 69 | 20041-41250 | グローブバルブ | 1 | 1 | |
| 70 | 20000-41680 | ホースノズル (A) | 2 | 2 | |
| 71 | 20208-45316 | ゴム栓 | 2 | 2 | |
| 72 | 20050-41150 | ウエイト | 1 | 1 | |
| 73 | 20050-41160 | クリップ | 1 | 1 | |
| 74 | 20041-41240 | アミ | 1 | 1 | |
| 75 | 20041-41270 | ゴムキャップ | 1 | 1 | |
| 76 | 20041-41680 | フランジブッシュ | 1 | 1 | |
| 77 | 20051-41130 | 灌水メイパン | 1 | 1 | |
| 78 | 06600-009200 | ビニールホース | 1 | 1 | φ9×φ12×2m |
| 79 | 06600-01550 | ビニールホース | 1 | 1 | φ15×φ19×50cm |
| 80 | 06710-11200 | ホースバンド | 1 | 1 | φ12 |
| 81 | 06710-11900 | ホースバンド | 2 | 2 | φ19 |
| 82 | 20000-41330 | ホースクランプ | 2 | 2 | |
| 83 | 20000-31070 | ノズルブラシ | 1 | 1 | |
| 84 | 20042-31180 | 水受シート 20051-31160 | 1 | 1 | |
| 85 | 20041-41210 | フック | 8 | 8 | |
| 86 | 20030-47119 | ワッシャー | 1 | 1 | |
| 87 | 20030-47120 | パッキン | 2 | 2 | |
| 88 | 20033-41050 | ナット | 1 | 1 | |
| 89 | 20030-47125 | 排水ホース | 1 | 1 | |
| 90 | 06252-52034 | バルブソケット | 1 | 1 | |
| 91 | 20041-31100 | 粗受ケカゴ | 1 | 1 | |
| 92 | 20042-41080 | モミ受ケ吊り金具 | 2 | 2 | |
| 93 | 20050-30190 | Vゴム Assy | 2 | 1 | |
| 94 | 20041-41420 | コード接続マーク | 1 | 1 | |
| 95 | 20050-21060 | モーターベース完結 | 1 | 1 | |
| 96 | 20113-31110 | ギャードモートル | 1 | 1 | 25W/100V,1/50 |
| 97 | 20035-41460 | コンデンサ | 1 | 1 | 6μF |
| 98 | 20030-46119 | スナップスイッチ | 2 | 2 | |
| 99 | 20030-46120 | ゴムキャップ | 2 | 2 | |
| 100 | 20208-48411 | コードブッシュ | 1 | 1 | |

< HS-2518AII・BII
HS-2520AII・BII >

< HS-2518AⅡ・BⅡ
HS-2520AⅡ・BⅡ >

株式会社スズテック

| 図 NO | コード | 名 称 | 個 数 | | 備 考 |
|---------|--------------|---------------|----------|----------|--------------|
| | | | HS2520AⅡ | HS2520BⅡ | |
| | | | HS2518AⅡ | HS2518BⅡ | |
| 101 | 00980-41070 | 電源コード (F) | 1 | 1 | 5 m |
| 102 | 29202-31050 | A Cソケット | 1 | 1 | |
| 103 | 29202-41170 | ウォーターバルブ | 1 | 1 | J240-140 OH |
| 104 | 20033-41400 | コードクランプ | 1 | 1 | |
| 105 | 20035-31060 | バルブベース | 1 | 1 | |
| 106 | 〃 -31050 | バルブカバー | 1 | 1 | |
| 107 | 20035-41340 | ホース受け | 1 | 1 | |
| 108 | 29202-41030 | Uボルト | 2 | 2 | |
| 109 | 29202-41190 | ソケット | 1 | 1 | |
| 110 | 20028-47114 | ホースノズル | 1 | 1 | |
| 111 | 20035-41390 | 矢印マーク | 1 | 1 | |
| 112 | 〃 -41610 | スイッチマーク | 1 | 1 | |
| 113 | 〃 -31200 | 注意マーク | 1 | 1 | |
| 114 | 〃 -21042 | モーターカバー | 1 | 1 | |
| 115 | 20035-41160 | 支柱 (A) | 2 | 2 | ℓ=30 |
| 116 | 20000-41100 | モータープロケット(9T) | 1 | 1 | |
| 117 | 20041-41430 | 接続マーク | 1 | 1 | |
| 118 | 20035-41470 | 注意マーク | 1 | 1 | |
| 119 | 20000-41850 | 段付ホースノズル | 1 | 1 | |
| 120 | 20000-41660 | スプロケット (14T) | 1 | 1 | 50Hz用 |
| 121 | 20000-41580 | 〃 (17T) | 1 | 1 | 60Hz用 |
| 122 | 20041-31370 | 減圧弁本体 | 1 | 1 | |
| 123 | 〃 -41460 | バネ受け | 1 | 1 | |
| 124 | 〃 -41470 | ゴムボール | 1 | 1 | |
| 125 | 〃 -41480 | パッキン | 1 | 1 | |
| 126 | 〃 -41490 | ストレナー | 1 | 1 | |
| 127 | 20041-41500 | キャップ | 1 | 1 | |
| 128 | 00931-40020 | 圧縮バネ | 1 | 1 | |
| 129 | 04100-42124 | Oリング | 1 | 1 | P21 |
| 130 | 06600-015500 | ビニールホース | 1 | 1 | φ15×φ18 ℓ=5m |
| 131 | 20041-41410 | センサ接続マーク | 1 | 1 | |
| 132 | 20041-31310 | アーム完結 (左) | 1 | 1 | |
| 133 | 〃 -31320 | カバー (左) | 1 | 1 | |
| 134 | 〃 -41350 | センサ (左) | 1 | 1 | |
| 135 | 20041-41360 | ネジリバネ (左) | 1 | 1 | |
| 136 | 20033-41590 | u板 | 1 | 1 | |
| 137 | 〃 -41600 | マイクロスイッチ | 1 | 1 | |
| 138 | 20033-41400 | コードクランプ | 7 | 7 | |
| 139 | 00980-41110 | センサコード | 1 | 1 | |
| 140 | 00980-41120 | 中間コード | 1 | 1 | |
| 141 | 20013-45101 | 計量カップ | 1 | 1 | |
| 142 | 20000-41830 | 土ナラン板 | 1 | 1 | |
| 143 | 20050-41100 | 取扱説明書 | 1 | 1 | |

| 図 NO | コード | 名 称 | 個 数 | | 備 考 |
|---------|-------------|---------------|----------|----------|------------|
| | | | HS2520AⅡ | HS2520BⅡ | |
| | | | HS2518AⅡ | HS2518BⅡ | |
| 200 | 01000-00610 | 六角ボルト | 41 | 41 | M 6×10 |
| 201 | 〃 -00612 | 〃 | 10 | 10 | M 6×12 |
| 202 | 〃 -00812 | 〃 | 5 | 5 | M 8×12 |
| 203 | 〃 -00816 | 〃 | 1 | 1 | M 8×16 |
| 204 | 01000-00825 | 六角ボルト | 4 | 4 | M 8×25 |
| 205 | 01010-10612 | 六角穴付ボルト | 2 | 2 | M 6×12 |
| 206 | 01020-90620 | チョウボルト | 5 | 5 | M 6×20 |
| 207 | 01110-00320 | 十字穴付ナベ小ネジ | 2 | 2 | M 3×20 |
| 208 | 〃 -00412 | 〃 | 1 | 1 | M 4×12 |
| 209 | 01110-00610 | 十字穴付ナベ小ネジ | 20 | 20 | M 6×10 |
| 210 | 01113-00308 | 十字穴付タッピンネジ | 1 | 1 | M 3×8 |
| 211 | 01200-00324 | 六角ナット | 4 | 4 | M 3 |
| 212 | 〃 -00403 | 〃 | 1 | 1 | M 4 |
| 213 | 〃 -00504 | 〃 | 8 | 8 | M 5 |
| 214 | 〃 -0605 | 〃 | 2 | 2 | M 6 |
| 215 | 01200-00807 | 六角ナット | 15 | 15 | M 8 |
| 216 | 01250-00606 | 座金付ナット | 8 | 8 | M 6 |
| 217 | 01400-00307 | バネザガネ | 2 | 2 | M 3 |
| 218 | 〃 -00513 | 〃 | 8 | 8 | M 5 |
| 219 | 01400-00820 | バネザガネ | 11 | 11 | M 8 |
| 220 | 01420-00608 | ヒラザガネ | 3 | 3 | M 6 |
| 221 | 〃 -01016 | 〃 | 18 | 18 | M10 |
| 222 | 01420-01223 | 〃 | 2 | 2 | M12 |
| 223 | 01421-00508 | ヒラザガネ | 8 | 8 | M 5 |
| 224 | 01500-02515 | 割ピン | 1 | 1 | φ 2.5×15 |
| 225 | 〃 -03020 | 〃 | 2 | 2 | φ 3×20 |
| 226 | 01500-03025 | 割ピン | 31 | 31 | φ 3×25 |
| 227 | 01501-00510 | Rピン | 1 | 1 | φ 5用 |
| 228 | 〃 -00818 | 〃 | 4 | 4 | φ 8用 |
| 229 | 01501-00918 | Rピン | 18 | 18 | φ 9用 |
| 230 | 03003-41018 | ローラーチェーン | 1 | 1 | #410,18リンク |
| 231 | 〃 -41020 | 〃 | 2 | 2 | 〃 ,20 〃 |
| 232 | 〃 -41028 | 〃 | 2 | 2 | 〃 ,28 〃 |
| 233 | 〃 -41030 | 〃 | 1 | 1 | 〃 ,30 〃 |
| 234 | 〃 -41032 | 〃 | 2 | 2 | 〃 ,32 〃 |
| 235 | 〃 -41036 | 〃 | 2 | 2 | 〃 ,36 〃 |
| 236 | 〃 -41038 | 〃 | 1 | 1 | 〃 ,38 〃 |
| 237 | 〃 -41044 | 〃 | 1 | 1 | 〃 ,44 〃 |
| 238 | 03003-41048 | ローラーチェーン | 2 | 2 | #410,48リンク |
| 239 | 03510-00046 | Vベルト | 2 | 2 | M-46" |
| 240 | 03510-00055 | Vベルト | 2 | 2 | M-55" |
| 241 | 20000-41490 | バネザガネ組込ナベ 小ネジ | 2 | 2 | M 6×12 |

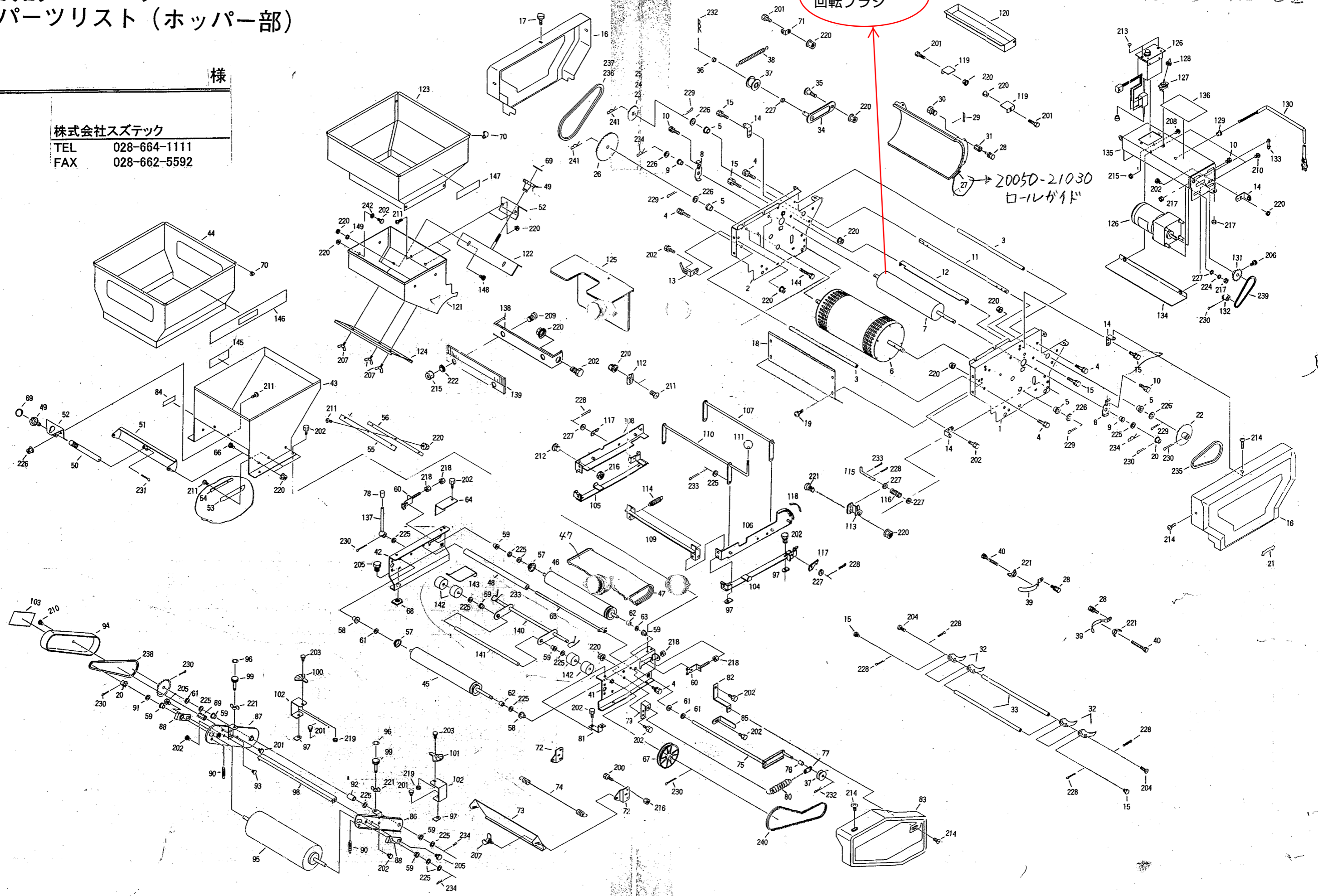
< HS-2518AⅡ・BⅡ
HS-2520AⅡ・BⅡ >

< HS-2518AII・BII >
 < HS-2520AII・BII >
 パーツリスト (ホッパー部)

< HS-2518AII・BII >
 < HS-2520AII・BII >

様

株式会社スズテック
 TEL 028-664-1111
 FAX 028-662-5592



< HS-2518AⅡ、BⅡ >
 < HS-2520AⅡ、BⅡ >

株式会社 スズテック

| 図 NO | コード | 名 称 | 個 数 | | 備 考 |
|---------|-------------|---------------|----------|----------|-----------|
| | | | HS2520AⅡ | HS2520BⅡ | |
| | | | HS2518AⅡ | HS2518BⅡ | |
| 1 | 20050-11010 | サイドスタンド (左) | 1 | 1 | |
| 2 | 20050-11020 | サイドスタンド (右) | 1 | 1 | |
| 3 | 20041-41510 | ストッパーパイプ | 2 | 2 | |
| 4 | 20000-41760 | バネザガネ組込六角ボルト | 6 | 6 | M8×14 |
| 5 | 20000-41800 | オイルレス軸受D | 4 | 4 | |
| 6 | 20050-30210 | ハシューローラー仕組 | 1 | 1 | |
| 7 | 20050-31150 | 回転ブラシ | ① | 1 | |
| 8 | 20048-41080 | 軸受板 | 2 | 2 | |
| 9 | 20000-41320 | オイルレスベアリング | 2 | 2 | |
| 10 | 20000-41780 | バネ平座金組込六角ボルト | 6 | 6 | |
| 11 | 20050-41230 | 主軸 | 1 | 1 | |
| 12 | 20041-41110 | スクレッパー | 1 | 1 | |
| 13 | 20050-41060 | カバー取付金具 (C) | 2 | 2 | |
| 14 | 20041-41521 | カバー取付金具 | 4 | 4 | |
| 15 | 20000-41730 | バネザガネ組込六角ボルト | 12 | 12 | M6×12 |
| 16 | 20050-21120 | ハシユカバー | 2 | 2 | |
| 17 | 20000-41910 | 化粧ネジ | 1 | 1 | |
| 18 | 20041-31470 | カバー (ウシロ) | 1 | 1 | |
| 19 | 20000-41490 | バネザガネ組込みナベ小ネジ | 4 | 4 | M6×12 |
| 20 | 20035-41010 | スプロケット (11T) | 2 | 2 | #25、軸径φ10 |
| 21 | 20050-41070 | 矢印マーク | 1 | 1 | |
| 22 | 20041-41040 | スプロケット (42T) | 1 | 1 | #25、軸径φ12 |
| 23 | 20050-41240 | 〃 (13T) | 1 | 1 | #25、長穴 |
| 24 | 〃 -41250 | 〃 (19T) | 1 | 1 | 〃 〃 |
| 25 | 〃 -41260 | 〃 (30T) | 1 | 1 | 〃 〃 |
| 26 | 20050-41270 | スプロケット (60T) | 1 | 1 | #25、軸径φ12 |
| 27 | 20050-21030 | ロールガイド | 1 | 1 | |
| 28 | 20000-41740 | バネ、平座金組込六角ボルト | 6 | 6 | M6×10 |
| 29 | 20041-41790 | 上下マーク | 1 | 1 | |
| 30 | 20050-41340 | 段付ネジ (Ⅲ) | 4 | 4 | |
| 31 | 20050-41350 | ロールガイド高ナット | 4 | 4 | 対辺13、M6 |
| 32 | 20048-31010 | フォーク (C) | 41 | 41 | |
| 33 | 20041-41050 | フォーク支工棒 | 2 | 2 | |
| 34 | 20050-41290 | テンションアーム (Ⅱ) | 1 | 1 | |
| 35 | 20050-41310 | 段付ネジ (Ⅱ) | 1 | 1 | |
| 36 | 20041-41300 | テンションカラー | 1 | 1 | |
| 37 | 20000-41310 | テンションプーリー | 2 | 2 | |
| 38 | 00930-40023 | 引張バネ | 1 | 1 | |
| 39 | 20050-41140 | 箱ガイド | 2 | 2 | |
| 40 | 20050-41320 | 調節ネジ | 2 | 2 | M6×60 |
| 41 | 20133-31010 | コンベアフレーム (左) | 1 | 1 | |
| 42 | 〃 -31020 | 〃 (右) | 1 | 1 | |
| 43 | 〃 -21060 | ホッパー完結 | 1 | 1 | |
| 44 | 20133-31120 | 補助ホッパー | 1 | 1 | |
| 45 | 20035-31210 | 駆動ローラー | 1 | 1 | |
| 46 | 20028-35213 | 従動ローラー | 1 | 1 | |
| 47 | 20126-21050 | コンベアベルト | 1 | 1 | |
| 48 | 20133-41020 | ローラー | 1 | 1 | |
| 49 | 20030-44138 | 調節ハンドル | 2 | 2 | |
| 50 | 20035-41050 | 調節シャフト | 1 | 1 | |

| 図 NO | コード | 名 称 | 個 数 | | 備 考 |
|---------|-------------|-------------|----------|----------|------|
| | | | HS2520AⅡ | HS2520BⅡ | |
| | | | HS2518AⅡ | HS2518BⅡ | |
| 51 | 20035-31081 | シャッター | 1 | 1 | |
| 52 | 20007- 311 | ハゲ調節ハンドル受金 | 2 | 2 | |
| 53 | 20133-41030 | ゴムタレ | 2 | 2 | |
| 54 | 〃 -41040 | ゴム押工 | 2 | 2 | |
| 55 | 〃 -41070 | ゴムタレ (ウシロ) | 1 | 1 | |
| 56 | 20126-41170 | ゴム押工 (ウシロ) | 1 | 1 | |
| 57 | 20025-45112 | メタル受け | 2 | 2 | |
| 58 | 20208-41303 | オイルレス軸受 C | 2 | 2 | |
| 59 | 20005- 411 | オイルレスベアリング | 6 | 6 | |
| 60 | 20013-41109 | ベルト張り金具 | 2 | 2 | |
| 61 | 20005- 419 | 丸座 | 4 | 4 | |
| 62 | 20028-45218 | カラーC | 2 | 2 | |
| 63 | 20208-42303 | スペーサー | 1 | 1 | |
| 64 | 20035-41620 | カバー (右) | 1 | 1 | |
| 65 | 20133-41010 | 連結パイプ | 1 | 1 | |
| 66 | 20007- 409 | 段付ネジ | 2 | 2 | |
| 67 | 20000-31020 | φ100Vプーリー | 1 | 1 | |
| 68 | 20033-41030 | マワリ止メナット | 4 | 4 | M8 |
| 69 | 20030- 423 | モミ増減マーク | 2 | 2 | |
| 70 | 20000-41690 | コーナーゴム | 8 | 8 | |
| 71 | 20041-41320 | バネカケ | 1 | 1 | |
| 72 | 20113-41270 | ブラケット | — | 2 | |
| 73 | 20035-31250 | 土反射板 | — | 1 | |
| 74 | 20028-45219 | 振動バネ | 1 | — | |
| 75 | 20033-31070 | テンションアーム | 1 | 1 | |
| 76 | 20033-41140 | カラー | 1 | 1 | |
| 77 | 20030-45116 | バネカケ板 | 1 | 1 | |
| 78 | 20030-44123 | ニギリ | 1 | 1 | |
| 79 | 20035-41260 | バネカケ | 1 | 1 | |
| 80 | 00930-40006 | 引張バネ | 1 | 1 | |
| 81 | 20035-41030 | カバー取付金具 (A) | 1 | 1 | |
| 82 | 20133-41060 | カバー取付金具 | 1 | 1 | |
| 83 | 20035-21021 | カバー (フク土) | 1 | 1 | |
| 84 | 20030-45117 | クラッチ断続マーク | 1 | 1 | |
| 85 | 20133-41050 | ベルト押エ | 1 | 1 | |
| 86 | 20035-31090 | ブラシアーム (左) | — | 1 | |
| 87 | 〃 -31100 | ブラシアーム (右) | — | 1 | |
| 88 | 〃 -41150 | 軸受板 | — | 2 | |
| 89 | 〃 -41160 | 支柱 | — | 1 | |
| 90 | 〃 -41270 | 引張バネ | — | 2 | |
| 91 | 20035-41350 | スペーサー | — | 1 | |
| 92 | 20036-41050 | カラー | — | 1 | ℓ=30 |
| 93 | 20030-41116 | ヒラキキャップ | — | 1 | φ7用 |
| 94 | 20035-31110 | チェンカバー | — | 1 | |
| 95 | 20111-36124 | 回転ブラシ | — | 1 | |
| 96 | 20035-41360 | 調節目盛 | — | 2 | |
| 97 | 20033-41020 | マワリ止メナット | 4 | 6 | M6 |
| 98 | 20035-41190 | スクレッパー | — | 1 | |
| 99 | 20113-41170 | 調節ネジ | — | 2 | |
| 100 | 20131-41020 | カキトリ調節座 (右) | — | R1 | |

- S28 -

< HS-2518AⅡ、BⅡ >
 < HS-2520AⅡ、BⅡ >

< HS-2518AII・BII >
< HS-2520AII・BII >

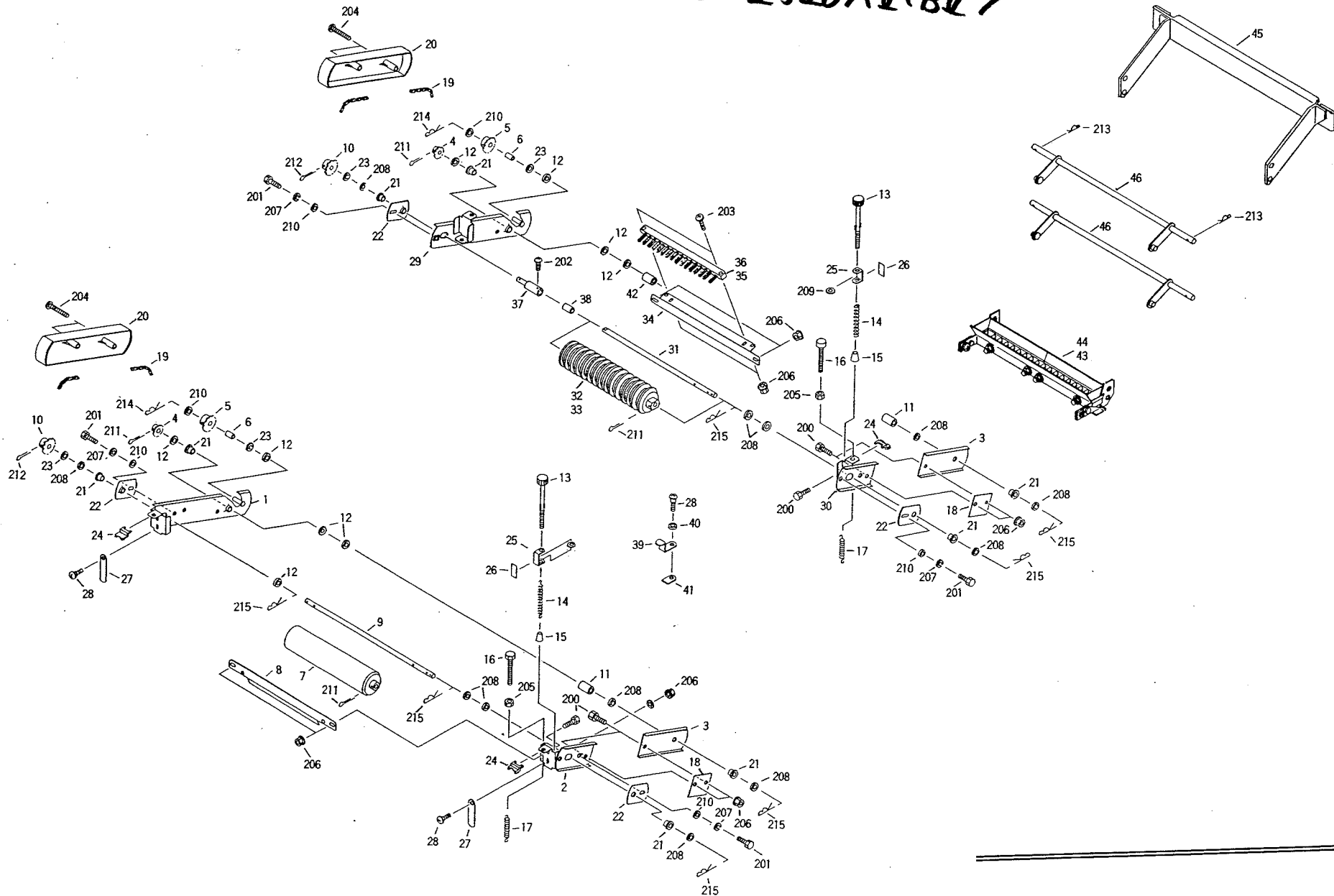
株式会社スズテック

| 図 NO | コード | 名 称 | 個 数 | | 備 考 |
|---------|-------------|---------------------|------------|------------|-----------|
| | | | HS2520A II | HS2520B II | |
| | | | HS2518A II | HS2518B II | |
| 101 | 20131-41080 | カキトリ調節座 (左) | — | L 1 | |
| 102 | 〃 -41010 | ブラシスタンド | — | 2 | |
| 103 | 20131-31070 | 回転ブラシ調節マーク | — | 1 | |
| 104 | 20041-21170 | スタンドガイド (左) | 1 | 1 | |
| 105 | 〃 -21180 | 〃 (右) | 1 | 1 | |
| 106 | 20050-21070 | 自在スタンド (A) | 1 | 1 | |
| 107 | 20041-31630 | リンク | 1 | 1 | |
| 108 | 20050-21080 | 自在スタンド (B) | 1 | 1 | |
| 109 | 20041-31640 | レンケツカナグ | 1 | 1 | |
| 110 | 20050-31010 | 上下ハンドル | 1 | 1 | |
| 111 | 20050-41040 | キャップ | 1 | 1 | |
| 112 | 20041-41770 | ストッパー金具 | R 1 | R 1 | |
| 113 | 20041-31650 | ストッパー | 1 | 1 | |
| 114 | 00930-40019 | 引張バネ | 2 | 2 | |
| 115 | 20041-41740 | ストップピン | 1 | 1 | |
| 116 | 00931-40022 | 圧縮バネ | 1 | 1 | |
| 117 | 20041-41730 | フック | 2 | 2 | |
| 118 | 20041-41750 | 目盛マーク | 1 | 1 | |
| 119 | 20050-41190 | ウケイタ | 2 | 2 | |
| 120 | 20041-31240 | タネウケ | 1 | 1 | |
| 121 | 20050-21050 | 播種ホッパー完結 | 1 | 1 | |
| 122 | 20041-31040 | 調節板 | 1 | 1 | |
| 123 | 20041-21070 | 補助ホッパー (ハシュ) | 1 | 1 | |
| 124 | 20050-31120 | ウシロ板 | 1 | 1 | |
| 125 | 20050-31130 | カバー | 1 | 1 | |
| 126 | 20050-21020 | 可変速モートル | 1 | 1 | 40W, 1/36 |
| 127 | 20030-46119 | スナップスイッチ | 1 | 1 | |
| 128 | 20030-46120 | ゴムキャップ | 1 | 1 | |
| 129 | 20208-48411 | コードブッシュ | 1 | 1 | |
| 130 | 00980-41100 | 電源コード (J) | 1 | 1 | |
| 131 | 20208-43211 | モーター sprocket (12T) | 1 | 1 | |
| 132 | 20000-41220 | sprocket (12T) | 1 | 1 | |
| 133 | 20033-41400 | コードクランプ | 1 | 1 | |
| 134 | 20041-31280 | モーターカバー | 1 | 1 | |
| 135 | 20050-21090 | モーターベース (ハシュ) | 1 | 1 | |
| 136 | 20050-31020 | 播種量調節ラベル | 1 | 1 | |
| 137 | 20030-45115 | レバー | 1 | 1 | |
| 138 | 20133-31030 | ブラシ取付金具 | 1 | 1 | |
| 139 | 20013-34204 | ハケ完結 | 1 | 1 | |
| 140 | 20133-31040 | ローラーアーム | — | 1 | |
| 141 | 20133-41090 | フリーローラーシャフト | — | 1 | |
| 142 | 20004- 409 | 搬送ゴムローラー | — | 4 | |
| 143 | 20050-41050 | シャヘイ板 | — | 2 | |
| 144 | 20050-41280 | 六角ボルト | 3 | 3 | M 8 × 45 |
| 145 | | 型式マーク | 1 | 1 | |
| 146 | | 社マーク | 2 | 2 | |
| 147 | | ネームプレート | 2 | 2 | |
| 148 | 20030-45128 | 段付ネジ | 2 | 2 | |
| 149 | 20007- 410 | 座金 | 2 | 2 | |
| 150 | | | | | |

| 図 NO | コード | 名 称 | 個 数 | | 備 考 |
|---------|-------------|------------|------------|------------|----------------|
| | | | HS2520A II | HS2520B II | |
| | | | HS2518A II | HS2518B II | |
| 200 | 01000-00512 | 六角ボルト | 4 | 4 | M 5 × 12 |
| 201 | 〃 -00610 | 〃 | 3 | 6 | M 6 × 10 |
| 202 | 〃 -00612 | 〃 | 18 | 20 | M 6 × 12 |
| 203 | 〃 -00616 | 〃 | — | 2 | M 6 × 16 |
| 204 | 〃 -00625 | 〃 | 2 | 2 | M 6 × 25 (半ネジ) |
| 205 | 01000-00812 | 六角ボルト | 8 | 10 | M 8 × 12 |
| 206 | 01010-10612 | 六角穴付ボルト | 2 | 2 | M 6 × 12 |
| 207 | 01020-90610 | チョウボルト | 3 | 5 | M 6 × 10 |
| 208 | 01110-00412 | 十字穴付ナベ小ネジ | 1 | 1 | M 4 × 12 |
| 209 | 〃 -00416 | 〃 | 4 | 4 | M 4 × 16 |
| 210 | 〃 -00610 | 〃 | 4 | 5 | M 6 × 10 |
| 211 | 01110-00612 | 十字穴付ナベ小ネジ | 15 | 15 | M 6 × 12 |
| 212 | 01111-00510 | 十字穴付サラ小ネジ | 2 | 2 | M 5 × 10 |
| 213 | 01113-00406 | 十字穴付タッピンネジ | 2 | 2 | M 4 × 6 |
| 214 | 01114-00612 | 十字穴付トラス小ネジ | 6 | 6 | M 6 × 12 |
| 215 | 01200-00403 | 六角ナット | 3 | 3 | M 4 |
| 216 | 〃 -00504 | 〃 | 6 | 10 | M 5 |
| 217 | 〃 -00605 | 〃 | 8 | 8 | M 6 |
| 218 | 01200-00807 | 六角ナット | 7 | 7 | M 8 |
| 219 | 01220-00604 | 六角ナット (3種) | — | 2 | M 6 |
| 220 | 01250-00606 | 座金付ナット | 39 | 39 | M 6 |
| 221 | 01290-90600 | チョウナット | 2 | 4 | M 6 |
| 222 | 01400-00410 | バネザガネ | 3 | 3 | M 4 |
| 223 | 〃 -00510 | 〃 | 2 | 2 | M 5 |
| 224 | 01400-00615 | バネザガネ | 4 | 4 | M 6 |
| 225 | 01420-01016 | ヒラザガネ | 6 | 13 | M10 |
| 226 | 01420-01223 | 〃 | 4 | 4 | M12 |
| 227 | 01421-00610 | 〃 | 12 | 12 | M 6 |
| 228 | 01500-02515 | 割ピン | 7 | 7 | φ 2.5 × 15 |
| 229 | 〃 -03020 | 〃 | 4 | 4 | φ 3 × 20 |
| 230 | 〃 -03025 | 〃 | 5 | 7 | φ 3 × 25 |
| 231 | 01500-04030 | 割ピン | 1 | 1 | φ 4 × 30 |
| 232 | 01501-00510 | Rピン | 2 | 4 | φ 5 |
| 233 | 〃 -00818 | 〃 | 7 | 9 | φ 8 |
| 234 | 01501-00918 | Rピン | 2 | 4 | φ 9 |
| 235 | 03003-25070 | ローラーチェーン | 1 | 1 | #25, 70 l |
| 236 | 〃 -25096 | 〃 | 1 | 1 | 〃, 96 l |
| 237 | 〃 -25101 | 〃 | 1 | 1 | 〃, 101 l |
| 238 | 〃 -25104 | 〃 | — | 1 | #25, 104 l |
| 239 | 03003-41026 | ローラーチェーン | 1 | 1 | #410, 26 l |
| 240 | 03511-00033 | Vベルト | 1 | 1 | A-33" |
| 241 | 01501-01223 | Rピン | 2 | 2 | M12 |
| 242 | 01420-00610 | ヒラザガネ | 4 | 4 | M 6 |

< HS-2518AII・BII >
< HS-2520AII・BII >

パーツリスト (溝付・鎮圧ローラー部) < HS-2518 II-BII
HS-2520A II-BII >



-S25-

様

株式会社スズテック
TEL 028-664-1111
FAX 028-662-5592

< HS-2518AⅡ・BⅡ
HS-2520AⅡ・BⅡ >

株式会社 スズテック

| 図 NO | コード | 名 称 | 個 数 | | 備 考 |
|---------|--------------|--------------|----------|----------|------------|
| | | | HS2520AⅡ | HS2520BⅡ | |
| | | | HS2518AⅡ | HS2518BⅡ | |
| 1 | 20036-31100 | アーム(右)完結 A | 1 | 1 | |
| 2 | 20036-31120 | アーム(左)完結 | 1 | 1 | |
| 3 | 20112-34123 | アーム(左) C | 2 | 2 | |
| 4 | 〃 -44114 | スプロケット(14T) | 2 | 2 | |
| 5 | 〃 -44115A | スプロケット(19T) | A 2 | A 2 | |
| 6 | 20112-44117 | 軸受プッシュ | 2 | 2 | |
| 7 | 20112-44121 | 鎮圧ローラー | 1 | 1 | |
| 8 | 20108-44144 | スクレッパー | 1 | 1 | |
| 9 | 20036-41040 | ローラーシャフト | 1 | 1 | |
| 10 | 20112-44115B | スプロケット(19T) | B 2 | B 2 | |
| 11 | 20036-41050 | カラー | 2 | 2 | |
| 12 | 20005- 419 | 丸座 | 6 | 6 | |
| 13 | 20051-31010 | 調節ボルト | 4 | 4 | |
| 14 | 20108-44150 | 圧縮バネ | 4 | 4 | |
| 15 | 20107-41018 | ゴムキャップ | 4 | 4 | |
| 16 | 20107-41024 | 調節ボルト | 4 | 4 | |
| 17 | 20108-44120 | スプリング | 4 | 4 | |
| 18 | 20112-44122 | プレート | 2 | 2 | |
| 19 | 〃 -44118 | チェーン | 2 | 2 | #25,108リング |
| 20 | 20112-34120 | チェンカバー | 2 | 2 | |
| 21 | 20005- 411 | オイルレスベアリング | 8 | 8 | |
| 22 | 20112-44126 | 軸受板 | 4 | 4 | |
| 23 | 20208-42303 | スパーサー | 4 | 4 | |
| 24 | 20112-44127 | 目盛指示板 | 4 | 4 | |
| 25 | 20051-41010 | 調節目盛板 | 4 | 4 | |
| 26 | 20051-41020 | 目盛マーク | 4 | 4 | |
| 27 | 20042-41220 | ストッパー | 2 | 2 | |
| 28 | 20030-45128 | 段付ネジ(B) | 4 | 4 | |
| 29 | 20036-31110 | アーム(右)完結 B | 1 | 1 | |
| 30 | 20036-31130 | アーム(左)完結 B | 1 | 1 | |
| 31 | 20036-41210 | ローラーシャフト | 1 | 1 | |
| 32 | 20108-34133 | 溝付ローラー完結 | 1 | 1 | 18条用 |
| 33 | 20108-34134 | 〃 | 1 | 1 | 20条用 |
| 34 | 20108-44143 | ブラシ取付板 | 1 | 1 | |
| 35 | 20112-34124 | ブラシ(18) | 1 | 1 | 18条用 |
| 36 | 20112-34125 | ブラシ(20) | 1 | 1 | 20条用 |
| 37 | 20036-41221 | ピンホルダー | 1 | 1 | |
| 38 | 20036-41200 | カラー | 1 | 1 | |
| 39 | 20042-41070 | 架台 | 2 | 2 | |
| 40 | 20000-41710 | 波形座金 | 2 | 2 | |
| 41 | 20033-41020 | マワリ止メナット | 2 | 2 | |
| 42 | 20035-41100 | カラー | 1 | 1 | |
| 43 | 20042-30160 | モミガイド(18条)仕組 | 1 | 1 | 18条用 |
| 44 | 20042-30170 | モミガイド(20条)仕組 | 1 | 1 | 20条用 |
| 45 | 20042-31221 | モミガイド取付板 | 1 | 1 | |
| 46 | 20042-31211 | リンクアーム | 2 | 2 | |

| 図 NO | コード | 名 称 | 個 数 | | 備 考 |
|---------|-------------|-----------|----------|----------|-------|
| | | | HS2520AⅡ | HS2520BⅡ | |
| | | | HS2518AⅡ | HS2518BⅡ | |
| 200 | 01000-00612 | 六角ボルト | 8 | 8 | M6×12 |
| 201 | 01000-00816 | 六角ボルト | 4 | 4 | M8×16 |
| 202 | 01110-00508 | 十字穴付ナベ小ネジ | 1 | 1 | M5×8 |
| 203 | 〃 -00620 | 〃 | 2 | 2 | M6×20 |
| 204 | 01110-00640 | 十字穴付ナベ小ネジ | 4 | 4 | M6×40 |
| 205 | 01200-00605 | 六角ナット | 2 | 2 | M6 |
| 206 | 01250-00606 | 座金付ナット | 12 | 12 | M6 |
| 207 | 01400-00820 | バネザガネ | 4 | 4 | M8 |
| 208 | 01420-01016 | ヒラザガネ | 14 | 14 | M10 |
| 209 | 01421-00610 | 〃 | 4 | 4 | M6 |
| 210 | 01421-00816 | ヒラザガネ | 6 | 6 | M8 |
| 211 | 01500-03025 | 割ピン | 4 | 4 | φ3×25 |
| 212 | 01500-03035 | 割ピン | 2 | 2 | φ3×35 |
| 213 | 01501-00510 | Rピン | 2 | 2 | φ5用 |
| 214 | 〃 -00818 | 〃 | 2 | 2 | φ8用 |
| 215 | 01501-00918 | Rピン | 6 | 6 | φ9用 |

< HS-2518AⅡ・BⅡ
HS-2520AⅡ・BⅡ >