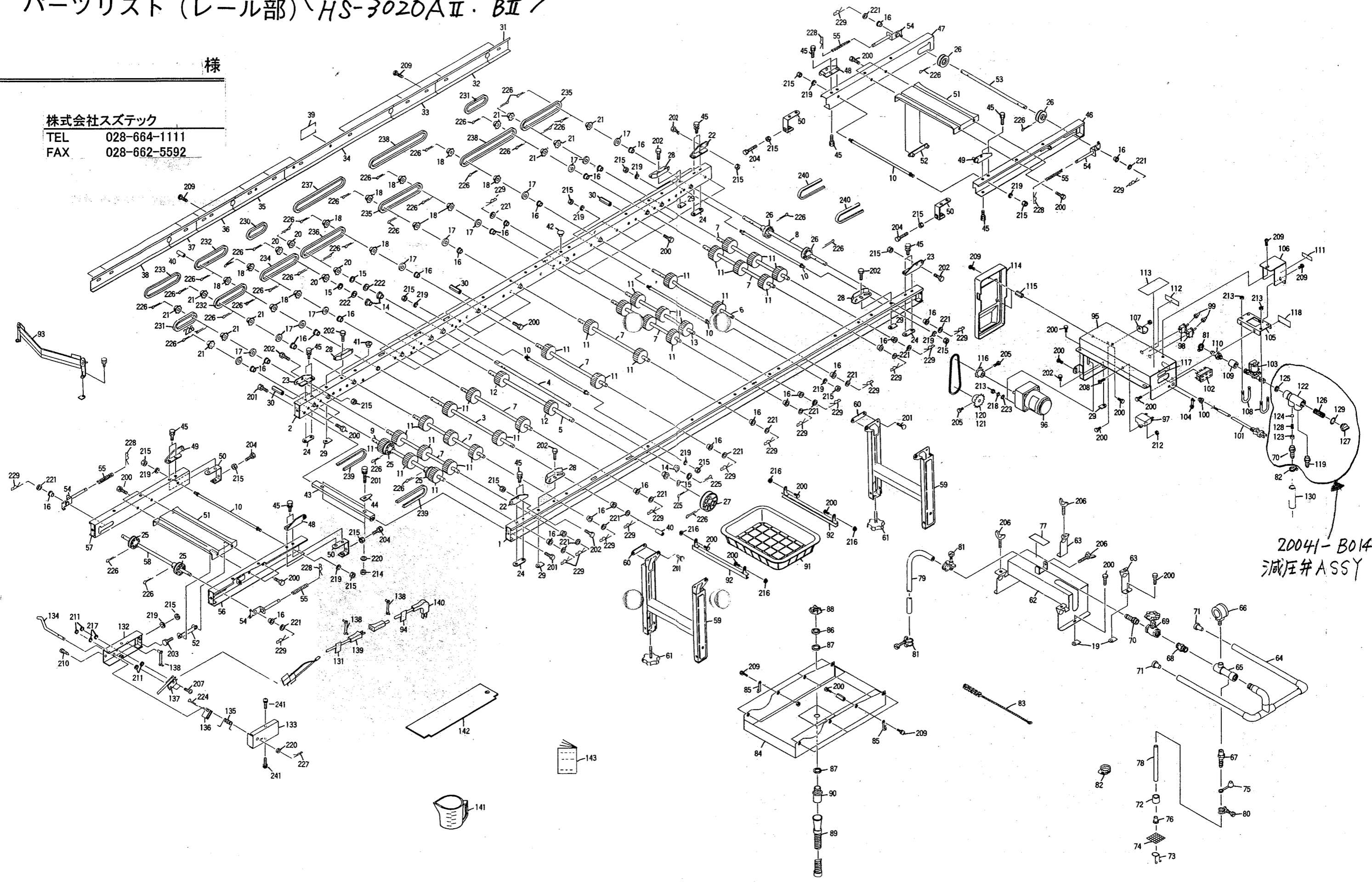


パーツリスト (レール部) < HS-3018 AII · BII  
HS-3020 AII · BII >

様

株式会社ステック  
TEL 028-664-1111  
FAX 028-662-5592



2004-B0140  
減圧弁 ASSY

HS-3018AⅡ・BⅡ  
HS-3020AⅡ・BⅡ

株式会社スズテック

図 NO	コード	名 称	個 数		備 考
			HS3020AⅡ	HS3020BⅡ	
			HS3018AⅡ	HS3018BⅡ	
1	20051-11010	レール完結(左)	1	1	
2	20051-11020	レール完結(右)	1	1	
3	20035-41240	シャフト(D)	1	1	φ10×440
4	20039-41140	主駆動シャフト	1	1	φ12×394
5	20039-41150	副駆動シャフト	1	1	φ12×442
6	20036-41020	シャフト(A)	1	1	φ10×434.5
7	20035-41220	シャフト(B)	8	8	φ10×361
8	20051-41120	ベルト駆動シャフト(X)	1	1	φ10×434.5
9	20048-41340	ベルト駆動シャフト	1	1	φ10×361
10	20013-41101	レールストッパーボルト	5	5	
11	20004-409	搬送ゴムローラー	31	31	軸径φ10
12	20208-41241	搬送ゴムローラー(B)	2	2	軸径φ12
13	20103-40114	遊動シャフト	1	1	φ10×335
14	20021-41117	オイルレス軸受(B)	4	4	
15	20035-41090	スパーサー	4	4	
16	20005-411	オイルレスベアリング	30	30	
17	20005-419	丸座	12	12	
18	20000-41140	スプロケット(8T)	12	12	
19	20033-41020	マワリ止メナット	4	4	M6
20	20000-41150	スプロケット(8T)	4	4	
21	20000-41430	スプロケット(8T)	10	10	
22	20041-41161	折りタタミ金具(A)	2	2	
23	20041-41171	折りタタミ金具(B)	2	2	
24	20050-41020	オピナット	4	4	
25	20000-41790	φ42Vブーリー	4	4	
26	20000-41130	φ46Vブーリー	4	4	
27	20000-31060	φ75Vブーリー	1	1	
28	20030-41119	ガイド板	4	4	
29	20033-41030	マワリ止メナット	4	4	M8
30	20035-41170	支柱(B)	17	17	ℓ=37
31	20051-31090	レールカバー(A)	1	1	ℓ=110
32	〃-31020	〃(B)	1	1	ℓ=280
33	〃-31030	〃(C)	1	1	ℓ=230
34	〃-31040	〃(D)	1	1	ℓ=570
35	〃-31050	〃(E)	1	1	ℓ=280
36	〃-31060	〃(F)	1	1	ℓ=195
37	〃-31070	〃(G)	1	1	ℓ=145
38	20051-31080	レールカバー(H)	1	1	ℓ=420
39	20000-41350	注油マーク	1	1	
40	20035-41080	シャフトカバー	2	—	
41	20030-41116	ヒラキャップ	1	1	φ7用
42	20035-41060	ヒラキャップ	1	1	φ9用
43	20050-41210	スクレッパー取付金具	1	1	
44	20050-41220	スクレッパー	2	2	
45	20000-41730	パネザガネ組込六角ボルト	20	20	M6×12
46	20050-31090	補助レール(左)	1	1	
47	20050-31100	補助レール(右)	1	1	
48	20041-41451	折りタタミ金具(F)	2	2	
49	20041-41441	折りタタミ金具(E)	2	2	
50	20050-41010	調節金具	4	4	

図 NO	コード	名 称	個 数		備 考
			HS3020AⅡ	HS3020BⅡ	
			HS3018AⅡ	HS3018BⅡ	
51	20013-31102	レール補助枠	2	2	
52	20013-41103	オピナット	4	4	
53	20038-41090	従動シャフト(ベルト)	1	1	
54	20041-41150	ベルト張り金具	4	4	
55	00931-40019	圧縮バネ	4	4	
56	20050-31070	補助レールB(左)	1	1	
57	20050-31080	補助レールB(左)	1	1	
58	20048-41350	ベルト従動シャフト	1	1	
59	20117-31810	脚	2	2	
60	20048-41370	イボ付オピナット	4	4	
61	20041-31200	高サ調節ボルト	4	4	
62	20051-21010	灌水箱	1	1	
63	20108-36114	ノズルスタンド	2	2	
64	20042-31200	灌水ノズル	1	1	
65	20051-41170	吸込ノズル	1	1	
66	06500-01402	圧力計	1	1	0~2kg/cm <sup>2</sup>
67	20122-41080	ホースノズル	1	1	
68	20035-41660	六角ニップル	1	1	
69	20041-41250	グローブバルブ	1	1	
70	20000-41680	ホースノズル(A)	2	2	
71	20208-45316	ゴム栓	2	2	
72	20050-41150	ウエイト	1	1	
73	20050-41160	クリップ	1	1	
74	20041-41240	アミ	1	1	
75	20041-41270	ゴムキャップ	1	1	
76	20041-41680	フランジブッシュ	1	1	
77	20051-41180	灌水メイパン	1	1	
78	06600-009200	ビニールホース	1	1	φ9×φ12×2m
79	06600-01550	ビニールホース	1	1	φ15×φ19×50cm
80	06710-11200	ホースバンド	1	1	φ12
81	06710-11900	ホースバンド	2	2	φ19
82	20000-41330	ホースクランプ	2	2	
83	20000-31070	ノズルブラシ	1	1	
84	20042-31180	水受シート	1	1	
85	20041-41210	フック	8	8	
86	20030-47119	ワッシャー	1	1	
87	20030-47120	パッキン	2	2	
88	20033-41050	ナット	1	1	
89	20030-47125	排水ホース	1	1	
90	06252-52034	バルブソケット	1	1	
91	20041-31100	軸受けカゴ	1	1	
92	20042-41080	モミ受け吊り金具	2	2	
93	20050-30190	Vゴム Assy	2	1	
94	20041-41420	コード接続マーク	1	1	
95	20050-21060	モーターベース完結	1	1	
96	20113-31110	ギャードモートル	1	1	25W/100V.1/50
97	20035-41460	コンデンサ	1	1	6μF
98	20030-46119	スナップスイッチ	2	2	
99	20030-46120	ゴムキャップ	2	2	
100	20208-48411	コードブッシュ	1	1	

HS-3018AⅡ・BⅡ  
HS-3020AⅡ・BⅡ

HS-3018AII-BII  
 HS-3020AII-BII

株式会社スズテック

図 NO	コード	名 称	個 数		備 考
			HS3020AII	HS3020BII	
			HS3018AII	HS3018BII	
101	00980-41070	電源コード (F)	1	1	5 m
102	29202-31050	ACソケット	1	1	
103	29202-41170	ウォーターバルブ	1	1	1240-140 OH
104	20033-41400	コードクランプ	1	1	
105	20035-31060	バルブベース	1	1	
106	〃 -31050	バルブカバー	1	1	
107	20035-41340	ホース受け	1	1	
108	29202-41030	Uボルト	2	2	
109	29202-41190	ソケット	1	1	
110	20028-47114	ホースノズル	1	1	
111	20035-41390	矢印マーク	1	1	
112	〃 -41610	スイッチマーク	1	1	
113	〃 -31200	注意マーク	1	1	
114	〃 -21042	モーターカバー	1	1	
115	20035-41160	支柱 (A)	2	2	ℓ=30
116	20000-41100	モータースプロケット(9T)	1	1	
117	20041-41430	接続マーク	1	1	
118	20035-41470	注意マーク	1	1	
119	20000-41850	段付ホースノズル	1	1	
120	20000-41660	スプロケット (14T)	1	1	50Hz用
121	20000-41580	〃 (17T)	1	1	60Hz用
122	20041-31370	減圧弁本体	1	1	
123	〃 -41460	バネ受け	1	1	
124	〃 -41470	ゴムボール	1	1	
125	〃 -41480	パッキン	1	1	
126	〃 -41490	ストレーナー	1	1	
127	20041-41500	キャップ	1	1	
128	00931-40020	圧縮バネ	1	1	P21
129	04100-42124	Oリング	1	1	
130	06600-015500	ビニールホース	1	1	φ15Xφ18 ℓ=5m
131	20041-41410	センサ接続マーク	1	1	
132	20041-31310	アーム完結 (左)	1	1	
133	〃 -31320	カバー (左)	1	1	
134	〃 -41350	センサ (左)	1	1	
135	20041-41360	ネジリバネ (左)	1	1	
136	20033-41590	u板	1	1	
137	〃 -41600	マイクロスイッチ	1	1	
138	20033-41400	コードクランプ	7	7	
139	00980-41110	センサコード	1	1	
140	00980-41120	中間コード	1	1	
141	20013-45101	計量カップ	1	1	
142	20000-41840	土ナラシ板	1	1	
143	20051-41160	取扱説明書	1	1	

図 NO	コード	名 称	個 数		備 考
			HS3020AII	HS3020BII	
			HS3018AII	HS3018BII	
200	01000-00610	六角ボルト	41	41	M6×10
201	〃 -00612	〃	10	10	M6×12
202	〃 -00812	〃	5	5	M8×12
203	〃 -00816	〃	1	1	M8×16
204	01000-00825	六角ボルト	4	4	M8×25
205	01010-10612	六角穴付ボルト	2	2	M6×12
206	01020-90620	チョウボルト	5	5	M6×20
207	01110-00320	十字穴付ナベ小ネジ	2	2	M3×20
208	〃 -00412	〃	1	1	M4×12
209	01110-00610	十字穴付ナベ小ネジ	20	20	M6×10
210	01113-00308	十字穴付タッピンネジ	1	1	M3×8
211	01200-00324	六角ナット	4	4	M3
212	〃 -00403	〃	1	1	M4
213	〃 -00504	〃	8	8	M5
214	〃 -0605	〃	2	2	M6
215	01200-00807	六角ナット	15	15	M8
216	01250-00606	座金付ナット	8	8	M6
217	01400-00307	バネザガネ	2	2	M3
218	〃 -00513	〃	8	8	M5
219	01400-00820	バネザガネ	11	11	M8
220	01420-00608	ヒラザガネ	3	3	M6
221	〃 -01016	〃	18	18	M10
222	01420-01223	〃	2	2	M12
223	01421-00508	ヒラザガネ	8	8	M5
224	01500-02515	割ピン	1	1	φ2.5×15
225	〃 -03020	〃	2	2	φ3×20
226	01500-03025	割ピン	31	31	φ3×25
227	01501-00510	Rピン	1	1	φ5用
228	〃 -00818	〃	4	4	φ8用
229	01501-00918	Rピン	18	18	φ9用
230	03003-41018	ローラーチェン	1	1	#410,18リンク
231	〃 -41020	〃	2	2	〃,20
232	〃 -41028	〃	2	2	〃,28
233	〃 -41030	〃	1	1	〃,30
234	〃 -41032	〃	2	2	〃,32
235	〃 -41036	〃	2	2	〃,36
236	〃 -41038	〃	1	1	〃,38
237	〃 -41044	〃	1	1	〃,44
238	03003-41048	ローラーチェン	2	2	#410,48リンク
239	03510-00046	Vベルト	2	2	M-46
240	03510-00055	Vベルト	2	2	M-55
241	20000-41490	バネザガネ組込ナベ 小ネジ	2	2	M6×12

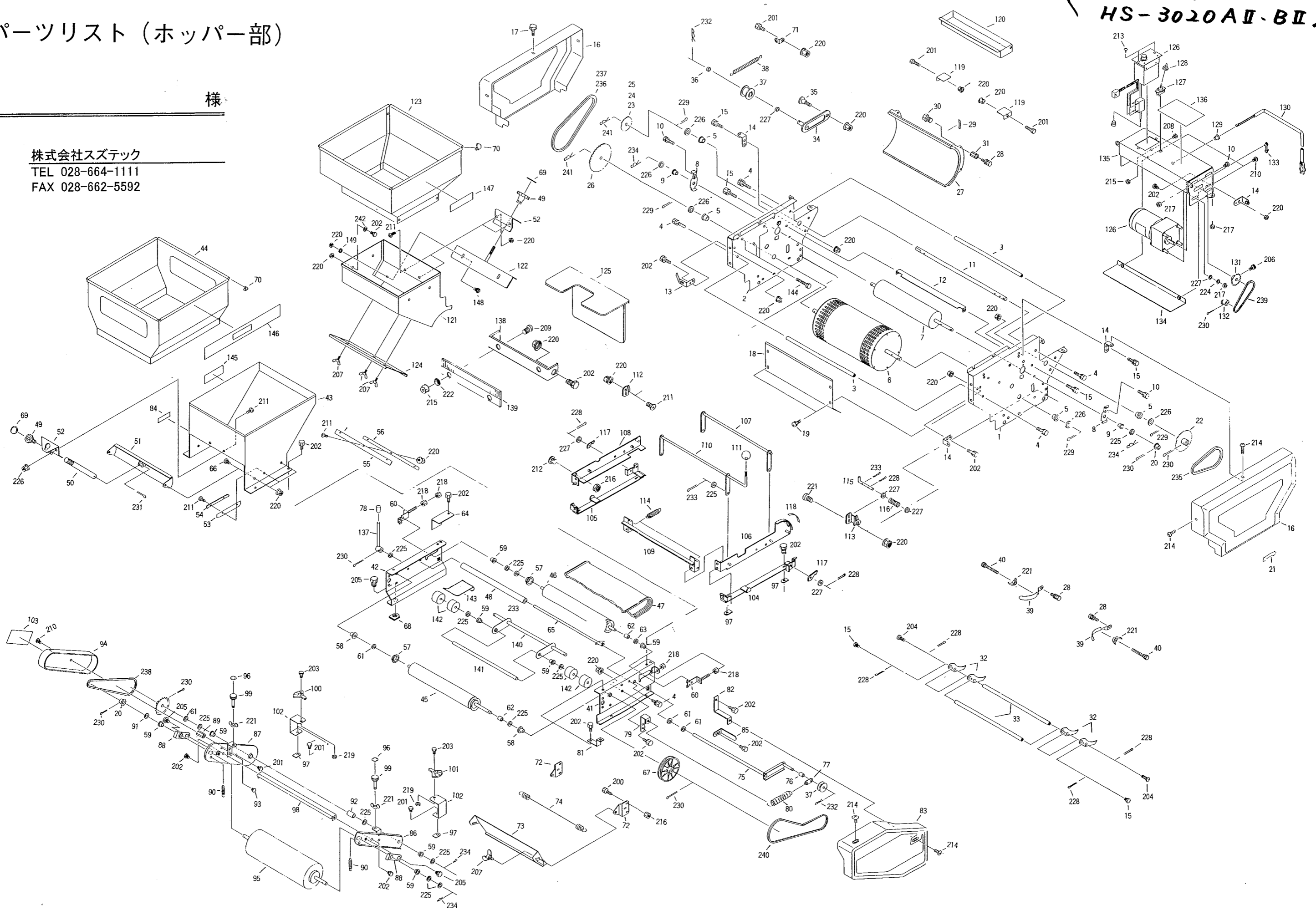
HS-3018AII-BII  
 HS-3020AII-BII

# パーツリスト (ホッパー部)

HS-3018AII・BII  
HS-3020AII・BII

様

株式会社スズテック  
TEL 028-664-1111  
FAX 028-662-5592



HS-3018AⅡ・BⅡ  
 HS-3020AⅡ・BⅡ

株式会社スズテック

図 NO	コード	名 称	個 数		備 考
			HS3020A	HS3020B	
			HS3018A	HS3018B	
1	20050-11010	サイドスタンド(左)	1	1	
2	20050-11020	サイドスタンド(右)	1	1	
3	20041-41510	ストッパーパイプ	2	2	
4	20000-41760	バネザガネ組込六角ボルト	6	6	M8×14
5	20000-41800	オイルレス軸受D	4	4	
6	20050-30210	ハシューローラー仕組	1	1	
7	20050-31150	回転ブラシ	1	1	
8	20048-41080	軸受板	2	2	
9	20000-41320	オイルレスベアリング	2	2	
10	20000-41780	バネ平座金組込六角ボルト	6	6	
11	20050-41230	主軸	1	1	
12	20041-41110	スクレッパー	1	1	
13	20050-41060	カバー取付金具(C)	2	2	
14	20041-41521	カバー取付金具	4	4	
15	20000-41730	バネザガネ組込六角ボルト	12	12	M6×12
16	20050-21120	ハシユカバー	2	2	
17	20000-41910	化粧ネジ	1	1	
18	20041-31470	カバー(ウシロ)	1	1	
19	20000-41490	バネザガネ組込みナベ小ネジ	4	4	M6×12
20	20035-41010	スプロケット(11T)	2	2	#25、軸径φ10
21	20050-41070	矢印マーク	1	1	
22	20041-41040	スプロケット(42T)	1	1	#25、軸径φ12
23	20050-41240	〃(13T)	1	1	#25、長穴
24	〃-41250	〃(19T)	1	1	〃
25	〃-41260	〃(30T)	1	1	〃
26	20050-41270	スプロケット(60T)	1	1	#25、軸径φ12
27	20050-21030	ロールガイド	1	1	
28	20000-41740	バネ、平座金組込六角ボルト	6	6	M6×10
29	20041-41790	上下マーク	1	1	
30	20050-41340	段付ネジ(Ⅲ)	4	4	
31	20050-41350	ロールガイド高ナット	4	4	対辺13、M6
32	20048-31010	フォーク(C)	41	41	
33	20041-41050	フォーク支工棒	2	2	
34	20050-41290	テンションアーム(Ⅱ)	1	1	
35	20050-41310	段付ネジ(Ⅱ)	1	1	
36	20041-41300	テンションカラー	1	1	
37	20000-41310	テンションプーリー	2	2	
38	00930-40023	引張バネ	1	1	
39	20050-41140	箱ガイド	2	2	
40	20050-41320	調節ネジ	2	2	M6×60
41	20133-31010	コンベアーフレーム(左)	1	1	
42	〃-31020	〃(右)	1	1	
43	〃-21060	ホッパー完結	1	1	
44	20133-31120	補助ホッパー	1	1	
45	20035-31210	駆動ローラー	1	1	
46	20028-35213	従動ローラー	1	1	
47	20126-21050	コンベアベルト	1	1	
48	20133-41020	ローラー	1	1	
49	20030-44138	調節ハンドル	2	2	
50	20035-41050	調節シャフト	1	1	

図 NO	コード	名 称	個 数		備 考
			HS3020A	HS3020B	
			HS3018A	HS3018B	
51	20035-31081	シャッター	1	1	
52	20007- 311	ハゲ調節ハンドル受金	2	2	
53	20133-41030	ゴムタレ	2	2	
54	〃-41040	ゴム押工	2	2	
55	〃-41070	ゴムタレ(ウシロ)	1	1	
56	20126-41170	ゴム押工(ウシロ)	1	1	
57	20025-45112	メタル受け	2	2	
58	20208-41303	オイルレス軸受 C	2	2	
59	20005- 411	オイルレスベアリング	6	6	
60	20013-41109	ベルト張り金具	2	2	
61	20005- 419	丸座	4	4	
62	20028-45218	カラーC	2	2	
63	20208-42303	スパーサー	1	1	
64	20035-41620	カバー(右)	1	1	
65	20133-41010	連結パイプ	1	1	
66	20007- 409	段付ネジ	2	2	
67	20000-31020	φ100Vプーリー	1	1	
68	20033-41030	マワリ止メナット	4	4	M8
69	20030- 423	モミ増減マーク	2	2	
70	20000-41690	コーナーゴム	8	8	
71	20041-41320	バネカケ	1	1	
72	20113-41270	ブラケット	—	2	
73	20035-31250	土反射板	—	1	
74	20028-45219	振動バネ	1	—	
75	20033-31070	テンションアーム	1	1	
76	20033-41140	カラー	1	1	
77	20030-45116	バネカケ板	1	1	
78	20030-44123	ニギリ	1	1	
79	20035-41260	バネカケ	1	1	
80	00930-40006	引張バネ	1	1	
81	20035-41030	カバー取付金具(A)	1	1	
82	20133-41060	カバー取付金具	1	1	
83	20035-21021	カバー(フク土)	1	1	
84	20030-45117	クラッチ断続マーク	1	1	
85	20133-41050	ベルト押エ	1	1	
86	20035-31090	ブラシアーム(左)	—	1	
87	〃-31100	ブラシアーム(右)	—	1	
88	〃-41150	軸受板	—	2	
89	〃-41160	支柱	—	1	
90	〃-41270	引張バネ	—	2	
91	20035-41350	スパーサー	—	1	
92	20036-41050	カラー	—	1	ℓ=30
93	20030-41116	ヒラキャップ	—	1	φ7用
94	20035-31110	チェンカバー	—	1	
95	20111-36124	回転ブラシ	—	1	
96	20035-41360	調節目盛	—	2	
97	20033-41020	マワリ止メナット	4	6	M6
98	20035-41190	スクレッパー	—	1	
99	20113-41170	調節ネジ	—	2	
100	20131-41020	カキトリ調節座(右)	—	R1	

HS-3018AⅡ・BⅡ  
 HS-3020AⅡ・BⅡ

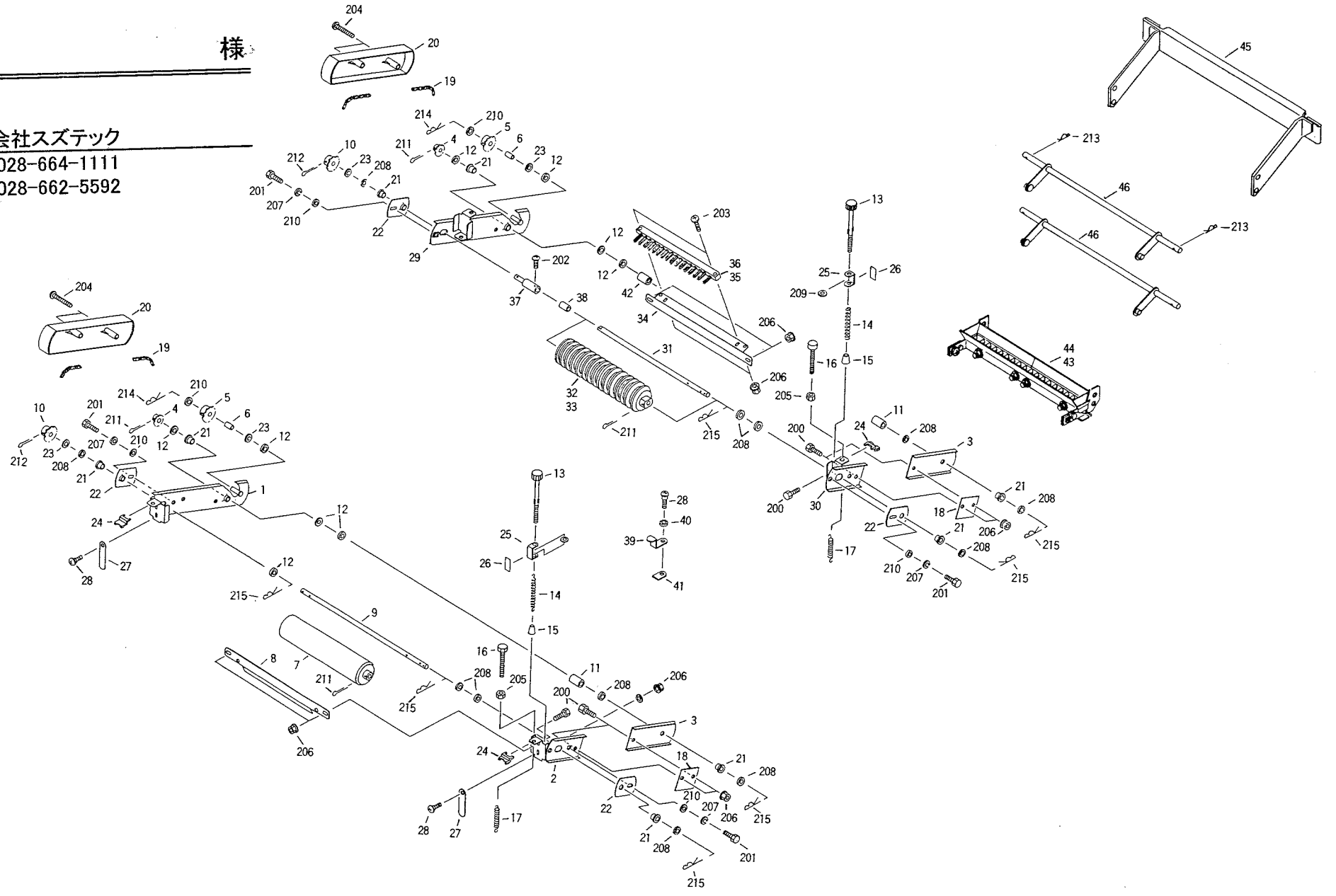


# パーツリスト (溝付・鎮圧ローラー部)

HS-3018AⅡ・BⅡ  
HS-3020AⅡ・BⅡ

様

株式会社スズテック  
TEL 028-664-1111  
FAX 028-662-5592



< HS-3018AⅡ・BⅡ  
HS-3020AⅡ・BⅡ >

株式会社スズテック

図 NO	コード	名 称	個 数		備 考
			HS3020A	HS3020B	
			HS3018A	HS3018B	
1	20036-31100	アーム (右) 完結 A	1	1	
2	20036-31120	アーム (左) 完結 A	1	1	
3	20112-34123	アーム (左) C	2	2	
4	〃 -44114	スプロケット (14T)	2	2	
5	〃 -44115A	スプロケット (19T)	A 2	A 2	
6	20112-44117	軸受ブッシュ	2	2	
7	20112-44121	鎮圧ローラー	1	1	
8	20108-44144	スクレッパー	1	1	
9	20036-41040	ローラーシャフト	1	1	
10	20112-44115B	スプロケット (19T)	B 2	B 2	
11	20036-41050	カラー	2	2	
12	20005- 419	丸座	6	6	
13	20051-31010	調節ボルト	4	4	
14	20108-44150	圧縮バネ	4	4	
15	20107-41018	ゴムキャップ	4	4	
16	20107-41024	調節ボルト	4	4	
17	20108-44120	スプリング	4	4	
18	20112-44122	プレート	2	2	
19	〃 -44118	チェーン	2	2	#25,108リンク
20	20112-34120	チェンカバー	2	2	
21	20005- 411	オイルレスベアリング	8	8	
22	20112-44126	軸受板	4	4	
23	20208-42303	スベサー	4	4	
24	20112-44127	目盛指示板	4	4	
25	20051-41010	調節目盛板	4	4	
26	20051-41020	目盛マーク	4	4	
27	20042-41220	ストッパー	2	2	
28	20030-45128	段付ネジ (B)	4	4	
29	20036-31110	アーム (右) 完結 B	1	1	
30	20036-31130	アーム (左) 完結 B	1	1	
31	20036-41210	ローラーシャフト	1	1	
32	20108-34133	溝付ローラー完結	1	1	18条用
33	20108-34134	〃	1	1	20条用
34	20108-44143	ブラシ取付板	1	1	
35	20112-34124	ブラシ (18)	1	1	18条用
36	20112-34125	ブラシ (20)	1	1	20条用
37	20036-41221	ピンホルダー	1	1	
38	20036-41200	カラー	1	1	
39	20042-41070	架台	2	2	
40	20000-41710	波形座金	2	2	
41	20033-41020	マワリ止メナット	2	2	
42	20035-41100	カラー	1	1	
43	20042-30160	モミガイド (18条) 仕組	1	1	18条用
44	20042-30170	モミガイド (20条) 仕組	1	1	20条用
45	20042-31221	モミガイド取付板	1	1	
46	20042-31211	リンクアーム	2	2	

図 NO	コード	名 称	個 数		備 考
			HS3020A	HS3020B	
			HS3018A	HS3018B	
200	01000-00612	六角ボルト	8	8	M 6 × 12
201	01000-00816	六角ボルト	4	4	M 8 × 16
202	01110-00508	十字穴付ナベ小ネジ	1	1	M 5 × 8
203	〃 -00620	〃	2	2	M 6 × 20
204	01110-00640	十字穴付ナベ小ネジ	4	4	M 6 × 40
205	01200-00605	六角ナット	2	2	M 6
206	01250-00606	座金付ナット	12	12	M 6
207	01400-00820	バネザガネ	4	4	M 8
208	01420-01016	ヒラザガネ	14	14	M10
209	01421-00610	〃	4	4	M 6
210	01421-00816	ヒラザガネ	6	6	M 8
211	01500-03025	割ピン	4	4	φ 3 × 25
212	01500-03035	割ピン	2	2	φ 3 × 35
213	01501-00510	Rピン	2	2	φ 5用
214	〃 -00818	〃	2	2	φ 8用
215	01501-00918	Rピン	6	6	φ 9用

< HS-3018AⅡ・BⅡ  
HS-3020AⅡ・BⅡ >