

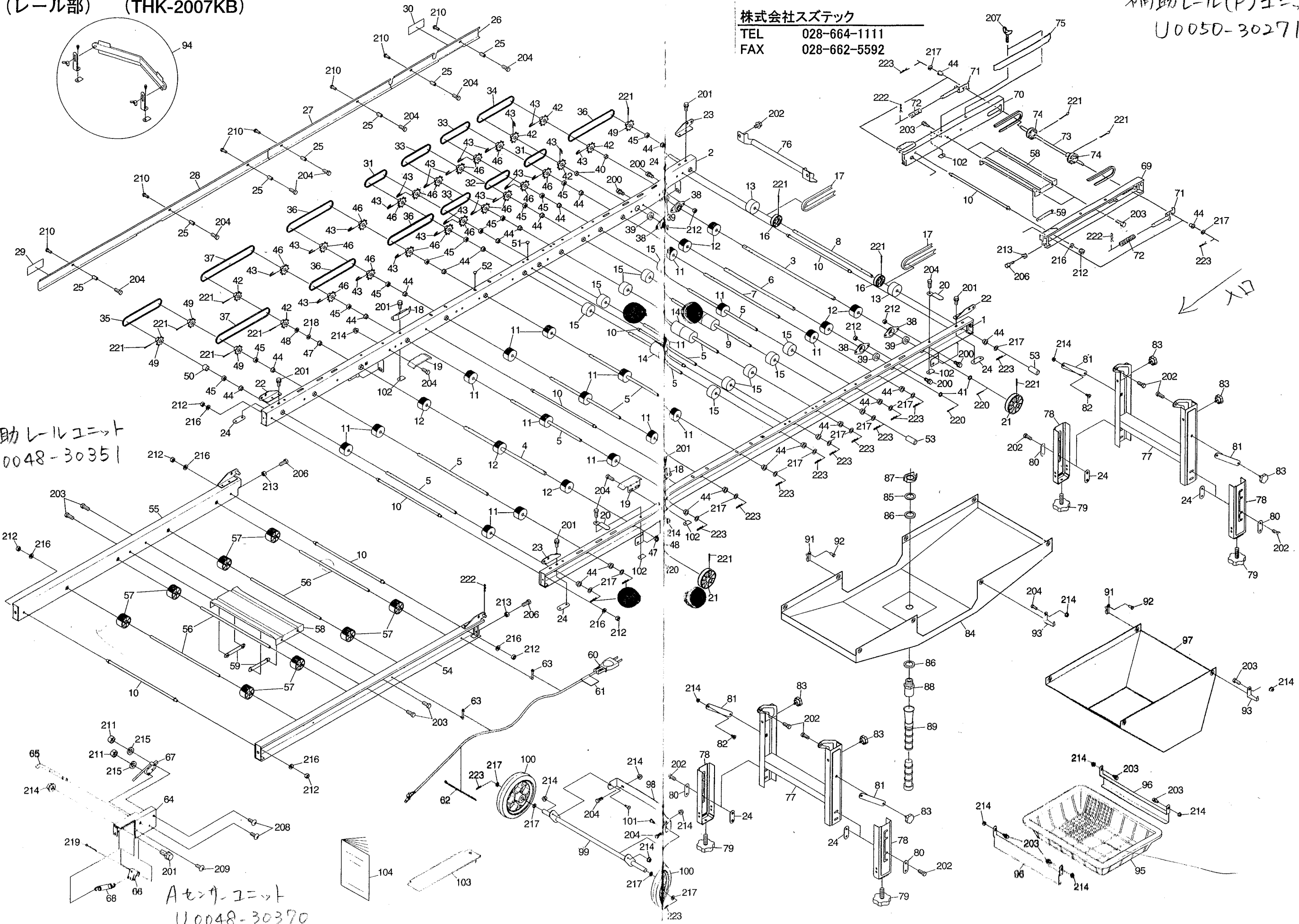
<THK-2007KB>

様

(レール部) (THK-2007KB)

株式会社スズテック
 TEL 028-664-1111
 FAX 028-662-5592

補助レール(P)ユニット
 U0050-30271



補助レールユニット
 U0048-30351

アセチレンユニット
 U0048-30370
 -24-

<THK-2007KB>

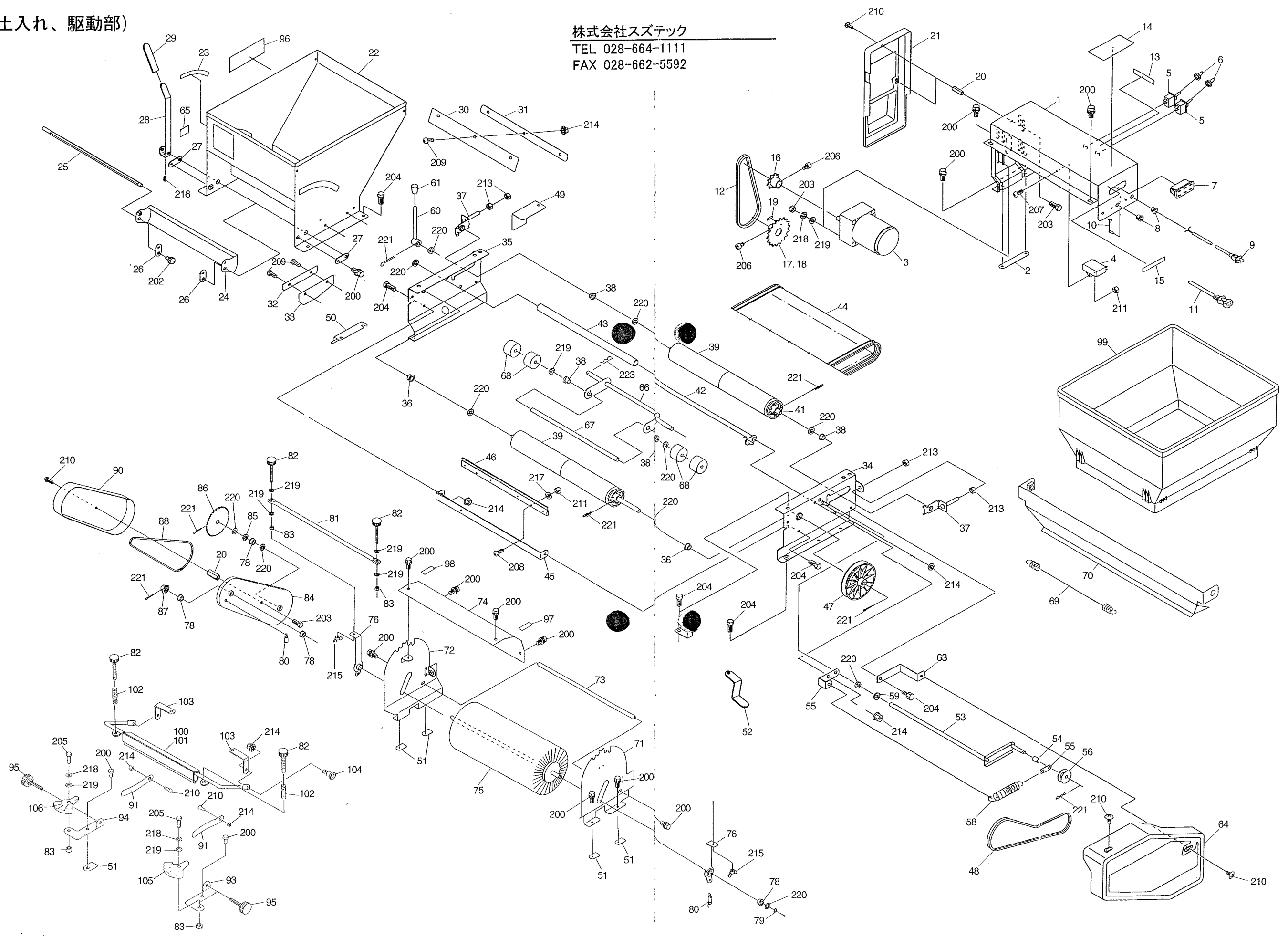
株式会社スズテック

図No	コード	名 称	個 数	備 考
			THK-2007KB	
1	20059-11033	レール本体 (L)	1	
2	20059-11043	レール本体 (R)	1	
3	20035-41200	主駆動シャフト	1	φ11.95×475
4	20039-41150	副駆動シャフト	1	φ11.95×442
5	20035-41220	シャフト (B)	9	φ10×361
6	20059-41060	シャフト (C)	1	φ11.95×361
7	20048-42040	シャフト (回転ブラシ)	1	φ10×391
8	20050-41870	連結シャフト (B)	1	φ10×406
9	20050-41760	ダブル回転ブラシシャフト	1	φ9.95×417
10	20000-42590	レールストッパーボルト	7	
11	20004-409	搬送ゴムローラー	17	軸10用
12	20208-41241	搬送ゴムローラー (B)	7	軸12用
13	20034-41010	ゴムローラー	2	外径48
14	20048-42080	ゴムローラー (S)	6	L=50
15	20059-41150	ゴムローラー (45)	10	外径45
16	20000-41130	φ46Vプーリー	2	
17	03510-00049	Vベルト	2	M-49
18	20030-41119	ガイド板	2	
19	20048-41780	サポート台	2	
20	20033-41360	ベルト押え板	2	
21	20000-31060	φ75Vプーリー	2	軸12用
22	20041-41162	折りタタミ金具 (A)	2	
23	20041-41172	折りタタミ金具 (B)	2	
24	20050-41020	オビナット	8	M6
25	20035-41170	支柱 (B)	7	L=37
26	20059-31291	レールカバー A	1	L=455
27	20059-31303	レールカバー B	1	L=660
28	20059-31313	レールカバー C	1	L=1170
29	20000-41350	注油マーク	1	
30	20000-42900	スプロケット交換ラベル	1	
31	03003-41020	ローラーチェーン	2	#410 20L
32	03003-41022	ローラーチェーン	1	#410 22L
33	03003-41026	ローラーチェーン	3	#410 26L
34	03003-41032	ローラーチェーン	1	#410 32L
35	03003-41034	ローラーチェーン	1	#410 34L
36	03003-41040	ローラーチェーン	4	#410 40L
37	03003-41046	ローラーチェーン	2	#410 46L
38	20000-42120	ベアリングケース (C)	4	
39	02202-06001	ボールベアリング	4	6001 U U
40	20038-41240	カラー (A)	2	L=6
41	20038-41250	カラー (B)	2	L=3
42	20000-41150	スプロケット (8T)	6	軸12用
43	20000-41500	Rピン	22	
44	20005-411	オイルレスベアリング	26	10×13
45	20005-419	丸座	12	T4
46	20000-41140	スプロケット (8T)	18	軸10用
47	20021-41117	オイルレス軸受 (B)	2	12×15
48	20035-41090	スベーサー	2	T1.2
49	20000-41430	スプロケット (8T)	4	ボリアセタール
50	20035-41100	カラー	1	L=15

図No	コード	名 称	個 数	備 考
			THK-2007KB	
51	20030-41116	ヒラキャップ	4	
52	20035-41080	キャップ (7×13)	4	
53	20035-41080	シャフトカバー	2	
54	20048-21270	補助レール (L)	1	
55	20048-21280	補助レール (R)	1	
56	20013-41111	遊動ローラーシャフト	4	
57	20013-41112	遊動ローラー	8	
58	20013-31102	レール補助枠	2	
59	20013-41103	オビナット	4	M6
60	00980-41111	センサコード	1	L=950
61	20041-41420	コード接続マーク	1	
62	00980-41200	プッシュマウントタイ	1	
63	20033-41400	コードクランプ	2	
64	20307-31270	センサーブラケット (A)	1	
65	20048-42390	センサー棒	1	
66	20307-41631	U板	1	
67	20033-41600	マイクロスイッチ	1	
68	00930-40033	引張バネ	1	
69	20050-31610	補助レール P (L)	1	
70	20050-31620	補助レール P (R)	1	
71	20041-41150	ベルト張り金具	2	
72	00931-40019	圧縮バネ	2	
73	20048-41350	ベルト駆動シャフト	1	φ10×340
74	20000-41130	φ46Vプーリー	2	
75	20112-31111	片寄り防止板	1	
76	20050-31480	把手	1	
77	20048-31770	脚ベース完結	2	
78	20048-31780	延長脚 完結	2	
79	20041-31200	高さ調節ボルト	4	
80	20048-42290	締付プレート	4	
81	20048-42132	脚ステー	4	
82	20041-41700	段付ネジ	4	
83	20000-42520	ノブボルト	8	M6×10
84	20059-31341	水受けシート (Long)	1	
85	20030-47119	ワッシャ	1	
86	20030-47120	パッキン	2	
87	20033-41050	ナット	1	
88	06252-52034	バルブソケット	1	20×3/4
89	20030-47125	排水ホース	1	L=5m
90	20041-41210	フック	1	
91	20000-42490	フック (RV)	5	
92	01620-13206	ブラインドリベット (丸)	5	
93	20050-41400	水受け金具	6	
94	20048-30190	Vゴム Assy	2	
95	20041-31100	粉受けカゴ	1	
96	20042-41080	モミ受け吊り金具	2	
97	20048-31710	土ウケシート	1	
98	29222-41140	フレーム	1	
99	29222-41120	スタンド	1	
100	29222-31070	シャリン	2	

(土入れ、駆動部)

株式会社スズテック
TEL 028-664-1111
FAX 028-662-5592



<THK-2007KB>

株式会社スズテック

図No.	コード	名称	個数	備考
			THK-2007KB	
1	20048-21230	モーターベース	1	
2	20033-41010	オビナット	5	
3	20111-35117	ギヤードモートル	1	40W.1/50.
4	20113-41150	コンデンサ	1	10 μ F
5	20030-46119	スナップスイッチ	2	
6	20030-46120	ゴムキャップ	2	
7	29202-31050	ACソケット	1	
8	20208-48411	コードブッシュ	2	
9	00980-41370	電源コード (Q)	1	5 m
10	20033-41400	コードクランプ	2	
11	00980-41610	電源コード (モータ)	1	600mm
12	03003-41036	ローラーチェーン	1	#410.36L
13	20050-41520	スイッチマーク	1	
14	29202-31060	注意マーク	1	
15	20060-41430	接続マーク (3)	1	
16	20208-43214	モータースプロケット (9 T)	1	軸 ϕ 12 キー
17	20000-41580	スプロケット (17T)	1	軸 ϕ 12 (50H Z)
18	20000-41160	スプロケット (20T)	1	軸 ϕ 12 (60H Z)
19	20000-41770	表示ラベル (60H z用)	1	
20	20035-41160	支柱 (A)	3	L=30
21	20035-21043	モーターカバー (A)	1	色: Sグリーン
22	20048-21211	覆土ホッパー	2	
23	20048-41840	目盛マーク	2	
24	20048-31480	シャッター	2	
25	20048-41790	シャッター軸	2	
26	20048-41830	シャッタープレート	4	
27	20048-41800	シャッター軸板	4	
28	20048-41810	レバー	2	
29	20048-41820	レバーキャップ	2	
30	20133-41070	ゴムタレ (ウシロ)	2	
31	20126-41170	ゴム押さえ (ウシロ)	2	
32	20048-42060	ゴム押さえ (側板)	4	
33	20048-42070	ゴムタレ (側板)	4	
34	20048-31630	コンベアフレーム (左)	2	
35	20048-31640	コンベアフレーム (右)	2	
36	20208-41303	オイルレス軸受	4	10 \times 15
37	20013-41109	ベルト張り金具	4	
38	20005-411	オイルレスベアリング	6	10 \times 13
39	20048-21120	ベルトローラー	4	
40	20048-41620	駆動シャフト	2	ϕ 10 \times 443
41	20048-41630	従動シャフト	2	ϕ 10 \times 382
42	20048-41420	ベルト支え	2	
43	20133-41020	ローラー	2	
44	20048-21200	コンベアベルト (M)	2	
45	20133-31030	ブラシ取付金具	2	
46	20013-34204	ハケ完結	2	
47	20000-31020	ϕ 100Vプーリー	2	軸径 ϕ 10
48	03511-00035	Vベルト	2	A-35
49	20035-41620	カバー (右)	2	
50	20048-31310	切り欠きカバー	2	

図No.	コード	名称	個数	備考
			THK-2007KB	
51	20033-41020	マワリ止めナット	8	M6
52	20048-42400	ベルト受け	2	
53	20033-31070	テンションアーム	2	
54	20033-41140	カラー	2	
55	20030-45116	バネカケ板	2	
56	20000-41310	テンションプーリー	2	
57	20035-41260	バネカケ	2	
58	26901-42006	レバーバネ	2	
59	20005-419	丸座	2	
60	20030-45115	レバー	2	
61	20030-44123	ニギリ	2	
62	20035-41030	カバー取付金具 (A)	2	
63	20035-41180	カバー取付金具 (C)	2	
64	20035-21022	カバー (フクド)	2	色: Sグリーン
65	20030-45117	クラッチ断続マーク	2	
66	20133-31040	ローラーアーム	1	
67	20035-41130	フリーローラーシャフト	1	
68	20004-409	搬送ゴムローラー	4	軸径 ϕ 10
69	20048-45219	振動バネ	1	
70	20048-31650	土反射板 (フクド)	1	
71	20048-31831	回転ブラシスタンド (L)	1	
72	20048-31841	回転ブラシスタンド (R)	1	
73	20048-42200	ストッパーシャフト (N)	1	L=370.4
74	20048-42310	回転ブラシカバー	1	
75	20048-31820	回転ブラシ (140)	1	
76	20048-42331	ブラシロッド (駆動側)	1	
77				
78	20000-41320	オイルレスベアリング	4	10 \times 13 白色
79	02100-01010	C型止め輪	1	軸用10
80	20050-41450	引張バネ	2	
81	20048-42320	調節バー	1	
82	20050-41320	調節ネジ	4	M6 \times 60
83	20133-41220	ロックナット	4	
84	20048-31620	ブラシアーム (R)	1	
85	20208-42303	スベーサー	1	
86	20035-41020	スプロケット (42T)	1	
87	20035-41010	スプロケット (11T)	1	
88	03003-25102	ローラーチェーン	1	#25.102L
89				
90	20035-31111	チェンカバー	1	
91	20048-42430	箱ガイド	2	SUS301
92				
93	29224-41331	ガイドスタンド (左)	1	
94	29224-41341	ガイドスタンド (右)	1	
95	20113-41170	調節ネジ	2	M6 \times 40
96	20060-31242	回転ブラシ調節マーク	1	
97	20048-42350	カキトリマーク (L)	1	
98	20048-42360	カキトリマーク (R)	1	
99	20059-21031	補助ホッパー (F)	2	色: Sグリーン
100	29224-21052	スミ押し金具	1	

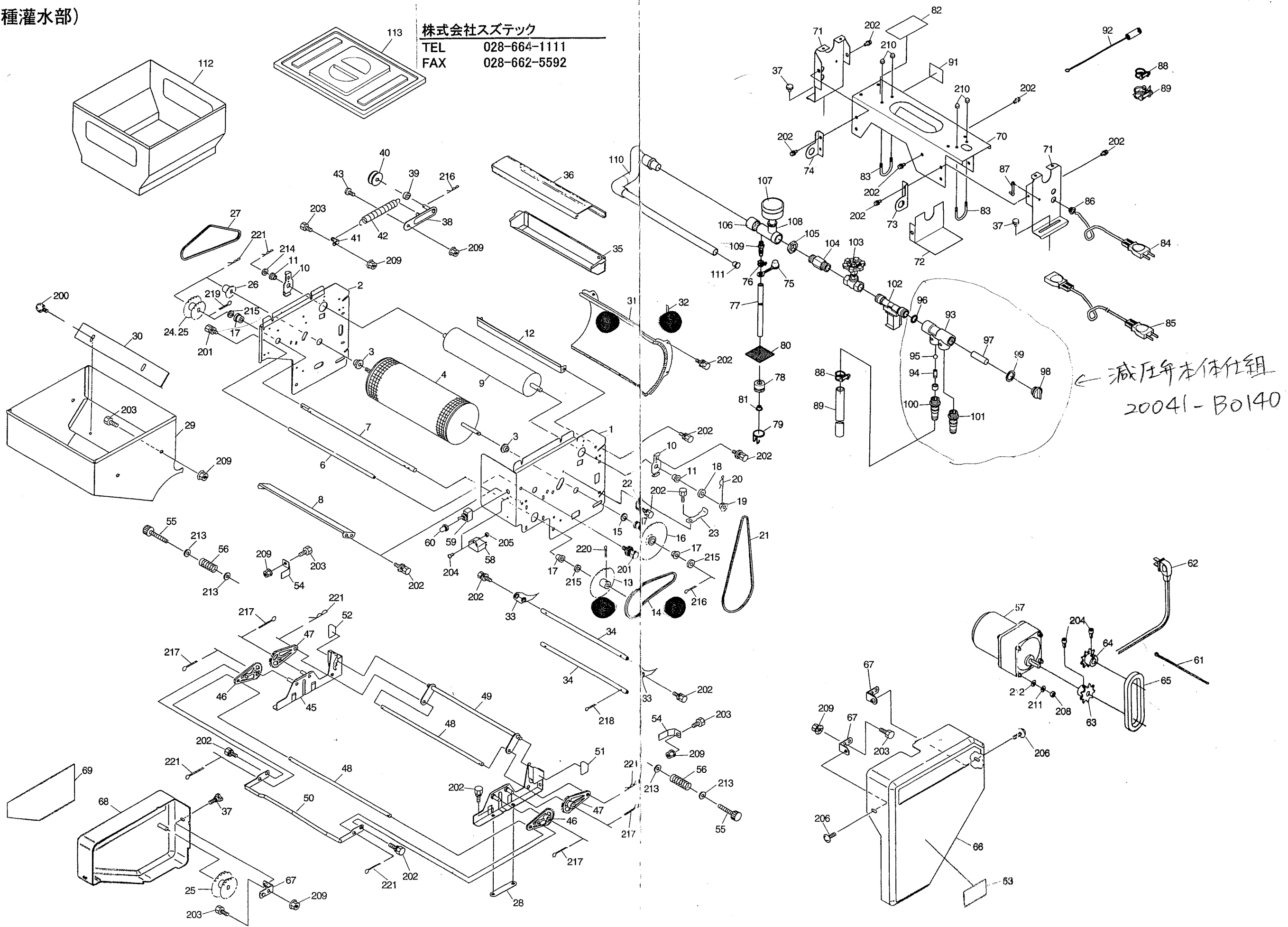
<THK-2007KB>

<THK-2007KB>

様

(播種灌水部)

株式会社スズテック
 TEL 028-664-1111
 FAX 028-662-5592



<THK-2007KB>

株式会社スズテック

図No	コード	名称	個数		備考
			THK-2007KB		
1	20048-11140	サイドスタンド (L)	1		
2	20048-11090	サイドスタンド (右)	1		
3	20000-41800	オイルス軸受 (D)	4	12×18	
4	20048-21010	ハシユローラー	1		
5					
6	20048-41070	ストッパーパイプ	1		
7	20048-42300	中間シャフト	1	φ11.95×428	
8	20048-41110	ウシロイタ	1		
9	20048-31020	回転ブラシ	1		
10	20048-41080	軸受板	2		
11	20000-41320	オイルスベアリング	2	10×13 白色	
12	20048-41100	スクレッパー	1		
13	20041-41040	スプロケット (42T)	1	穴径φ12	
14	03003-25085	ローラーチェーン	1	#25.85L	
15	20035-41090	スペーサー	1	t1.2	
16	20048-41090	カウンタスプロケット	1	14T-56T	
17	20021-41117	オイルス軸受 (B)	2	12×15	
18	20005- 419	丸座	1		
19	20035-41010	スプロケット (11T)	1	#25	
20	20000-41820	Rピン (16)	1		
21	03003-25074	ローラーチェーン	1	#25.74L	
22	20048-41120	テンション台	1		
23	20048-41130	テンションバネ	1		
24	20048-41030	ダブルスプロケット (A)	1	21T-19T	
25	20048-41040	ダブルスプロケット (B)	1	33T-27T	
26	20048-41060	スプロケット (22)	1	22T	
27	03003-25088	ローラーチェーン	1	#25.88L	
28	20033-41010	オビナット	5		
29	20048-21190	ハシユホッパー	1		
30	20050-41460	仕切板	1		
31	20048-21020	ロールガイド	1		
32	20041-41790	上下マーク	1		
33	20048-31010	フォーク (C)	41		
34	20048-41140	フォーク支持棒	2		
35	20048-31050	タネウケ	1		
36	20048-31570	トウメイカバー	1		
37	20000-41910	化粧ネジ	5	M6×12	
38	20041-41670	テンションアーム	1		
39	20041-41300	テンションカラー	1	φ6×7	
40	20000-41310	テンションプーリー	1		
41	20041-41300	バネカケ	1		
42	00930-40018	引張バネ	1		
43	20041-41700	段付ネジ	1		
44	20048-21130	スタンド完結 (左)	1		
45	20048-21140	スタンド完結 (右)	1		
46	20048-31390	ギヤアーム (A)	2		
47	20048-31400	ギヤアーム (B)	2		
48	20048-41650	シャフト (H)	2	φ10×382	
49	20048-31440	ストッパー	1		
50	20048-31790	レバー	1		

図No	コード	名称	個数		備考
			THK-2007KB		
51	20048-41680	高さラベル (左)	1		
52	20048-41690	高さラベル (右)	1		
53	20048-41701	高さ調節ラベル	1		
54	20048-41670	箱ガイド	2		
55	20113-41170	調節ネジ	2	M6×40	
56	00931-40008	圧縮バネ	2		
57	20066-31010	ギヤードモートル	1	25W.1/180	
58	20035-41460	コンデンサ	1	6μF	
59	20030-46119	スナップスイッチ	1	3A	
60	20030-46120	ゴムキャップ	1		
61	00980-41200	ブッシュマウントタイ	1		
62	00980-41641	ハシユコード (18)	1	L=1800	
63	20000-41100	モータースプロケット (9T)	1	穴径φ10	
64	20208-43214	モータースプロケット (9T)	1	穴径φ12	
65	03003-41023	ローラーチェーン	1	#410.23L	
66	20048-21151	サイドカバー (左)	1		
67	20041-41521	カバー取付金具	4		
68	20048-21111	サイドカバー (右)	1		
69	20048-31870	播種量調節ラベル (M)	1		
70	20048-21220	カンスイ天板	1		
71	20048-31670	カンスイ側板	2		
72	20048-42090	カバー	1		
73	20049-41290	アーム (S) L	1		
74	20049-41300	アーム (S) R	1		
75	20041-41270	ゴムキャップ	1		
76	06710-11200	ホースバンド	1	φ12	
77	06000-00920	ビニールホース	1	9×12×2m	
78	20050-41150	ウェイト	1		
79	20050-41160	クリップ	1		
80	20041-41240	アミ	1		
81	20041-41680	フランジブッシュ	1	8×10	
82	20048-42171	灌水メイバン	1		
83	29202-41030	Uボルト	2		
84	00980-41630	電源コード (カンスイ)	1	L=450	
85	00980-41160	中間コード (N)	1	L=700	
86	20225-41330	コードブッシュ	1	11×14	
87	20033-41400	コードクランプ	1		
88	06710-12000	ホースバンド	2	φ20	
89	06710-12500	ホースバンド	1	φ25	
90	06600-01550	ビニールホース	1	15×18×500	
91	20035-41470	注意マーク	1		
92	20000-31070	ノズルブラシ	1		
93	20041-31370	減圧弁本体	1		
94	20041-41460	バネ受け 圧縮バネ 00931-40020	1		
95	20041-41470	ゴムボール	1		
96	20041-41480	パッキン	1		
97	20041-41490	ストレーナー	1		
98	20041-41500	キャップ	1		
99	00931-40020	Oリング 04100-42124	1	P21	
100	20000-41680	ホースノズル	1		

<THK-2007KB>

