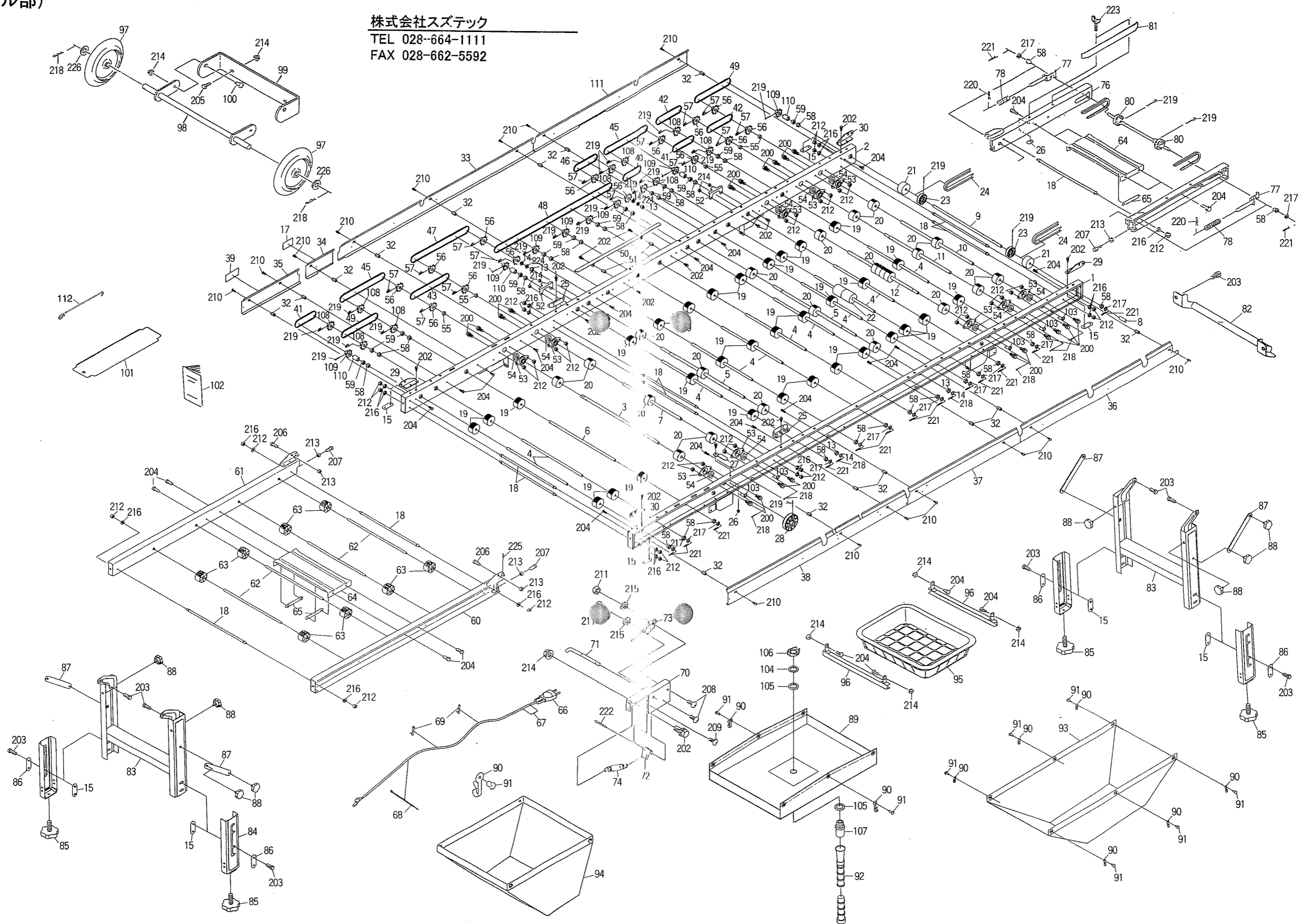


(レール部)

株式会社スズテック
TEL 028-664-1111
FAX 028-662-5592



、THS-3217K>

株式会社 スズテック

図No	コード	名 称	個 数	備 考
			THS-3217K	
1	20064-11050	レール完結 (L)	1	
2	20064-11060	レール完結 (R)	1	
3	20035-41200	主駆動シャフト	1	
4	20035-41220	シャフト (B)	11	φ10×361
5	20064-41011	シャフト (MT)	2	φ10×499
6	20048-42040	シャフト (回転ブラシ)	1	φ10×391
7	20059-41060	シャフト (C)	1	φ11.95×361
8	20035-41080	シャフトカバー	1	
9	20050-41870	連結シャフト (B)	1	φ10×406
10	20060-41070	ホッパー駆動シャフト	1	φ11.95×428
11	20045-41270	シャフト (回転ブラシ)	1	φ11.95×392.5
12	20060-41440	ブラシ駆動シャフト	1	φ11.95×419
13	20021-41117	オイルレス軸受 (B)	4	
14	20035-41090	スペーサー	4	
15	20050-41020	オビナット	4	
16	20000-41700	段付ネジ	4	L=5
17	20000-42900	スプロケット交換ラベル	1	
18	20000-42590	レールストッパーボルト	15	
19	20000-409	搬送ゴムローラー	32	軸10用
20	20208-41241	搬送ゴムローラー (B)	23	軸12用
21	20034-41010	ゴムローラー	2	外φ48
22	20048-42080	ゴムローラー (S)	2	L=50
23	20000-41130	φ46Vプーリー	2	
24	03510-00049	Vベルト	2	M-49
25	20030-41119	ガイド板	2	
26	20033-41020	マワリ止めナット	3	M6
27	20033-41360	ベルト押え板	1	
28	20000-31060	φ75Vプーリー	1	軸12用
29	20041-41162	折りたたみ金具 (A)	2	
30	20041-41172	折りたたみ金具 (B)	2	
31	20050-41020	オビナット	8	
32	20035-41170	支柱 (B)	15	L=37
33	20064-31110	レールカバー (R2)	1	L=1155
34	20064-31120	レールカバー (R3)	1	L=160
35	20064-31170	レールカバー (R4)	1	L=340
36	20064-31130	レールカバー (L1)	1	L=920
37	20064-31140	レールカバー (L2)	1	L=660
38	20064-31150	レールカバー (L3)	1	L=1060
39	20000-41350	注油マーク	1	
40	03003-41020	ローラーチェーン	1	#410.20L
41	03003-41022	ローラーチェーン	2	#410.22L
42	03003-41026	ローラーチェーン	2	#410.26L
43	03003-41038	ローラーチェーン	1	#410.38L
44	03003-41040	ローラーチェーン	1	#410.40L
45	03003-41044	ローラーチェーン	2	#410.44L
46	03003-41024	ローラーチェーン	1	#410.24L
47	03003-41056	ローラーチェーン	1	#410.56L
48	03003-41112	ローラーチェーン	1	#410.112L
49	03003-41036	ローラーチェーン	2	#410.36L
50	20064-31160	チェーンガイド (d)	1	

図No	コード	名 称	個 数	備 考
			THS-3217K	
51	20141-41670	ロールガイド高ナット	2	L=20
52	20062-41010	チェーンガイド (A)	2	
53	20000-42120	ベアリングケース (C)	10	
54	02202-06001	ボールベアリング	10	6001UU
55	20038-41240	カラー (A)	5	
56	20000-41150	スプロケット (8T)	14	穴φ12
57	20000-41500	Rピン	14	
58	20005-411	オイルレスベアリング	28	10×13
59	20005-419	丸座	13	
60	20048-21270	補助レール (L)	1	
61	20048-21280	補助レール (R)	1	
62	20013-41111	遊動ローラーシャフト	4	
63	20013-41112	遊動ローラー	8	
64	20013-31102	レール補助枠	2	
65	20013-41103	オビナット	4	M6
66	00980-41111	センサコード	1	L=950
67	20041-41420	コード接続マーク	1	
68	00980-41200	プッシュマウントタイ	1	
69	20030-41400	コードクランプ	2	20033-41400
70	20307-31270	センサーブラケット (A)	1	
71	20048-42390	センサー棒	1	
72	20307-41631	U板	1	
73	20033-41600	マイクロスイッチ	1	
74	00930-40033	引張バネ	1	
75	20050-31610	補助レールP (L)	1	
76	20050-31620	補助レールP (R)	1	
77	20041-41150	ベルト張り金具	2	
78	00931-40019	圧縮バネ	2	
79	20048-41350	ベルト従動シャフト	1	
80	20000-41130	φ46Vプーリー	2	
81	20112-31111	片寄り防止板	1	
82	20050-31480	把手	1	
83	20048-31770	脚ベース完結	2	
84	20048-31780	延長脚 完結	4	
85	20041-31200	高さ調節ボルト	4	M8×46
86	20048-42290	締付プレート	4	
87	20048-42132	脚ステー	4	
88	20000-42520	ノブボルト	12	M6×10
89	20051-31360	水受けシート	1	
90	20000-42490	フック (RV)	16	
91	01620-13206	ブラインドリベット (丸)	16	
92	20030-47125	排水ホース	1	
93	20060-31570	土受けシート	1	
94	20048-31520	土受けシート	1	
95	20041-31100	糊受けカゴ	1	
96	20042-41080	モミ受け吊り金具	2	
97	20138-31700	シャリン	2	
98	29222-31090	スタンド	1	
99	29222-41140	フレーム	1	
100	20050-41310	段付ネジ (II)	2	

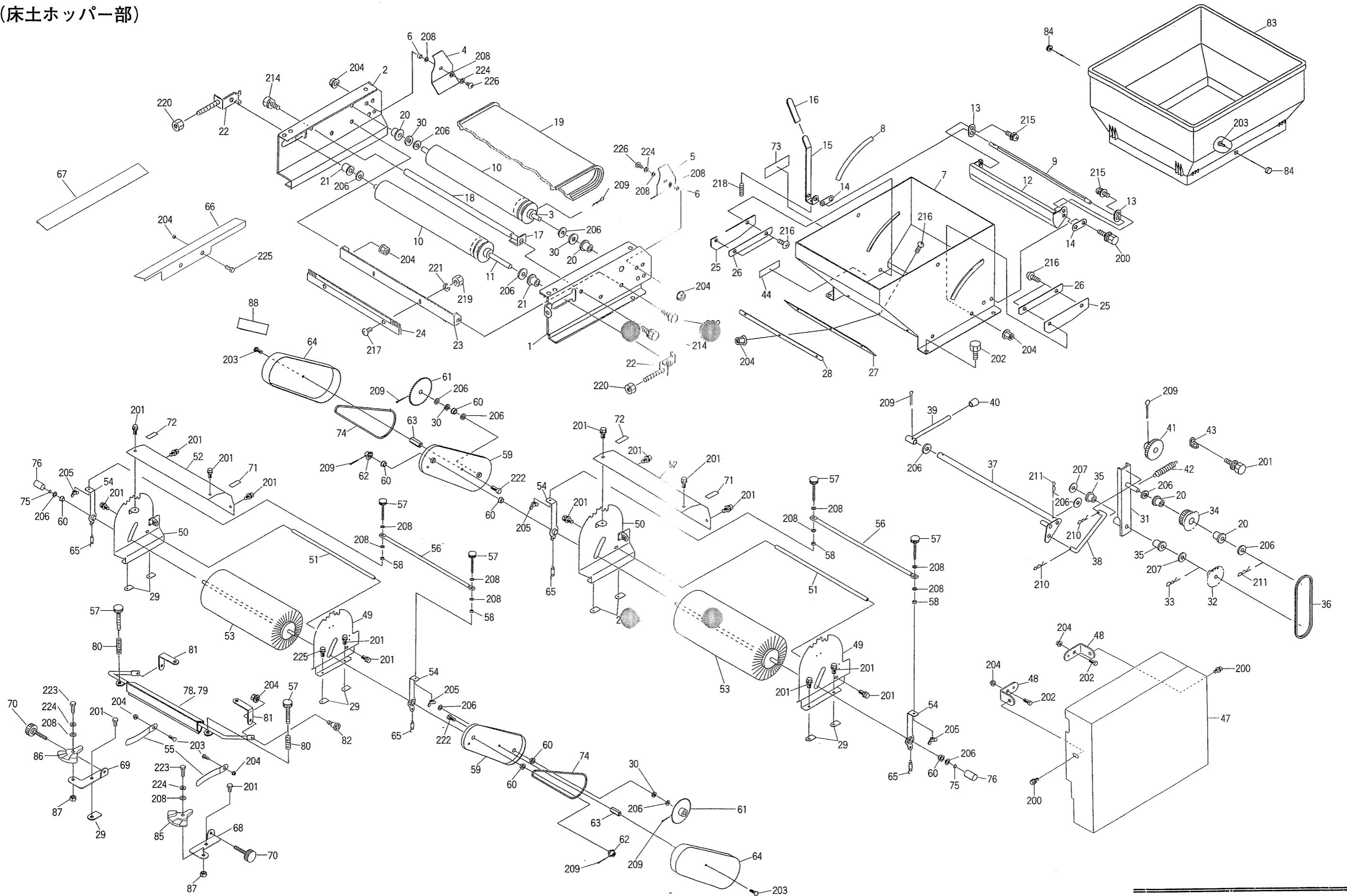
20004-409

-32-

<THS-3217K>

<THS-3217K>

(床土ホッパー部)



様

<THS-3217K>

株式会社スズテック

図No	コード	名称	個数		備考
			THS-3217K		
1	20060-21130	サイドスタンド (L)	1		
2	20060-21140	サイドスタンド (R)	1		
3	20060-41090	ローラー駆動シャフト	1		10×414
4	20060-41141	土ガイド (右)	1		
5	20060-41151	土ガイド (左)	1		
6	20060-41500	カラー	2		L=9
7	20060-21101	床土ホッパー完結	1		
8	20060-41290	目盛マーク (B)	1		
9	20060-41300	シャッター軸 (B)	1		
10	20048-21120	ベルトローラー	2		
11	20048-41630	従動シャフト	1		10×382
12	20048-31480	シャッター	1		
13	20048-41830	シャッタープレート	2		
14	20048-41800	シャッター軸板	2		
15	20048-41810	レバー	1		
16	20048-41820	レバーキャップ	1		
17	20045-41410	連結パイプ (B)	1		
18	20133-41020	ローラー	1		
19	20126-21050	コンベアベルト	1		
20	20208-41303	オイルレス軸受	4		10×15
21	20005-411	オイルレスベアリグ	4		
22	20013-41109	ベルト張り金具	2		
23	20133-31030	ブラシ取付金具	1		
24	20013-34204	ハケ完結	1		
25	20133-41030	ゴムタレ (側板)	2		
26	20133-41040	ゴム押さえ	2		
27	20133-41070	ゴムタレ (ウシロ)	1		
28	20126-41170	ゴム押さえ (ウシロ)	1		
29	20033-41020	マワリ止めナット	14		M6
30	20208-42303	スペーサー	4		
31	20060-31060	シフター	1		
32	20000-41220	スプロケット (12T)	1		
33	20208-42211	Rピン	1		
34	20048-41150	中間ギヤー	1		
35	20021-41117	オイルレス軸受 (B)	2		
36	03003-41033	ローラーチェーン	1		#410.33L
37	20060-31070	レバー	1		
38	20060-41050	シフターロッド	1		
39	20030-45115	レバー	1		
40	20030-44123	ニギリ	1		
41	20060-41120	平歯車 (32)	1		
42	00930-40022	引張バネ	1		
43	20041-41320	バネカケ	1		
44	20038-41210	クラッチ断続マーク (B)	1		
45	20148-41990	カバー (コンベアー)	1		
46	20048-31310	切り欠きカバー	1		
47	20060-31590	クラッチカバー	1		
48	20041-41521	カバー取付金具	2		
49	20048-31831	回転ブラシスタンドL	2		
50	20048-31841	回転ブラシスタンドR	2		

図No	コード	名称	個数		備考
			THS-3217K		
51	20048-42200	ストッパーシャフト (N)	2		
52	20048-42310	回転ブラシカバー	2		
53	20048-31820	回転ブラシ (140)	2		
54	20048-42331	ブラシロッド (駆動側)	4		
55	20048-42430	箱ガイド	2		
56	20048-42320	調節バー	2		
57	20050-41320	調節ネジ	6		
58	20133-41220	ロックナット	4		
59	20048-31620	ブラシアーム (R)	2		
60	20000-41320	オイルレスベアリグ	8		
61	20035-41020	スプロケット (42T)	2		φ10
62	20035-41010	スプロケット (11T)	2		
63	20035-41160	支柱	2		L=30
64	20035-31111	チェンカバー	2		
65	20050-41450	引張バネ	4		
66	20060-41481	アンダーカバー (L)	1		
67	20060-41491	アンダーカバー (R)	1		
68	29224-41331	ガイドスタンド (左)	1		
69	29224-41341	ガイドスタンド (右)	1		
70	20133-41170	調節ネジ	4		
71	20048-42350	カキトリマーク (L)	2		
72	20048-42360	カキトリマーク (R)	2		
73	20060-31242	回転ブラシ調節マーク	2		
74	03003-25102	ローラーチェーン	2		#25.102L
75	02100-01010	C型止め輪	2		
76	20048-42420	シャフトカバー (20)	2		
77	20050-41830	ブラシフサギテープ	2		
78	29004-21052	スミ押し金具	1		
79	29224-41400	テープ	1		
80	00931-40012	圧縮バネ	2		
81	29224-41720	アーム支点 (B)	2		
82	20041-41700	段付ネジ	2		
83	20059-21031	補助ホッパー (F)	1		
84	20000-42560	化粧ナット	6		M6
85	29224-41690	カキトリ調節座L	1		
86	29224-41700	カキトリ調節座R	1		
87	20133-41270	ロックナット	2		M6
88	29224-41372	取扱いラベル	1		

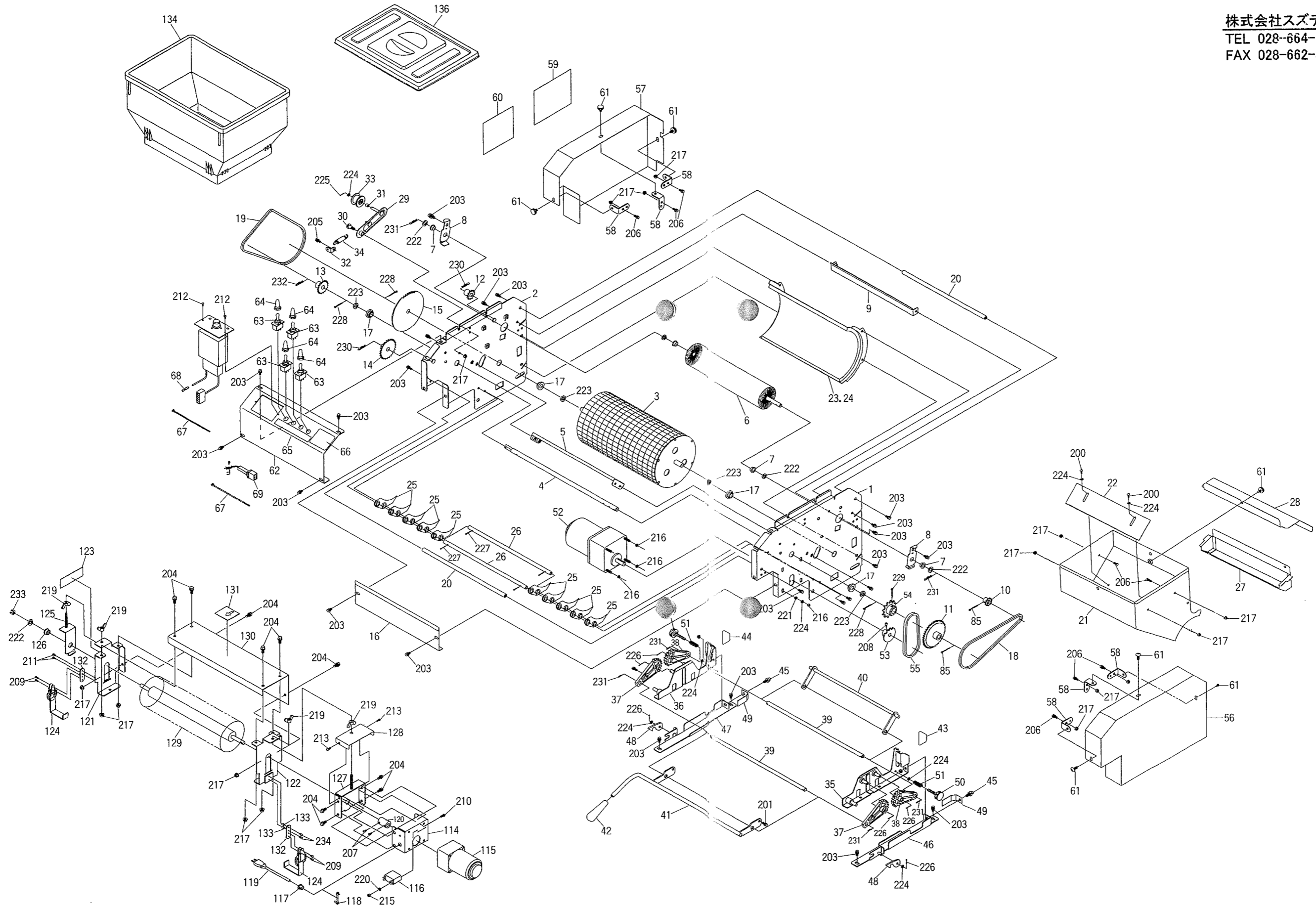
<THS-3217K>

<THS-3217K>

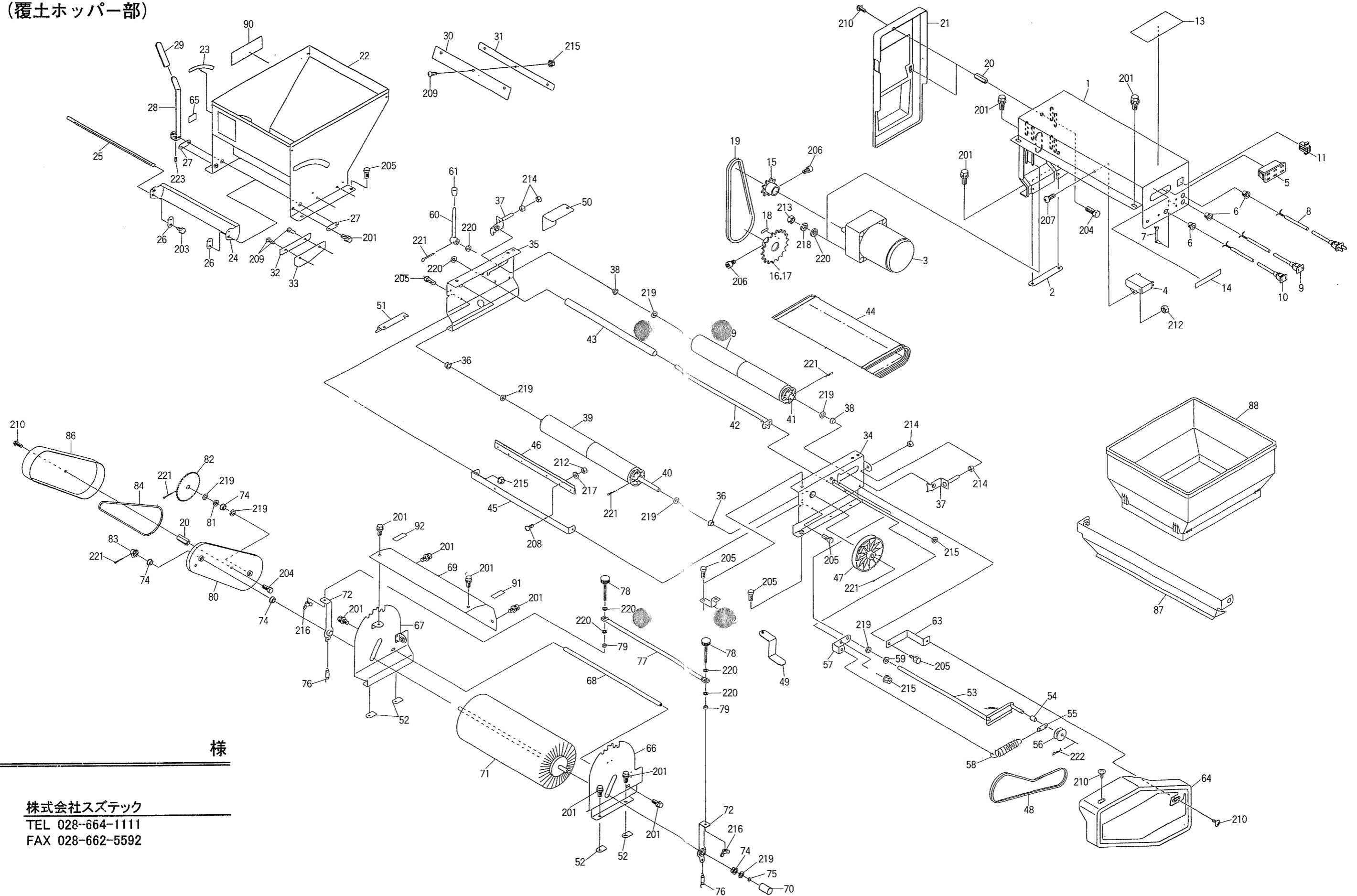
(播種・灌水部)

様

株式会社スズテック
TEL 028-664-1111
FAX 028-662-5592



(覆土ホッパー部)



様

株式会社スズテック
 TEL 028-664-1111
 FAX 028-662-5592

<THS-3217K>

株式会社 スズテック

図No	コード	名称	個数	備考
			THS-3217K	
1	20050-21241	モーターベース	1	
2	20033-41010	オビナット	1	
3	20050-31420	ギヤードモートル	1	
4	20113-41150	コンデンサ	1	
5	00980-31050	ACソケット	1	
6	20208-48411	コードブッシュ	3	
7	20033-41400	コードクランプ	3	
8	00980-42090	電源コード	1	
9	00980-42100	中間コードc	1	
10	00980-42100	中間コードd	1	
11	00980-42121	コネクタコードA	1	
12	00980-42080	中間コードb	1	
13	20050-41610	注意マーク	1	
14	20050-41790	接続マーク	1	
15	20208-43214	モータースプロケット (9T)	1	
16	20000-41720	スプロケット (16T)	1	軸径φ12(50HZ)
17	20000-41640	スプロケット (19T)	1	軸径φ12(60HZ)
18	20000-41770	表示ラベル (60HZ用)	1	
19	03003-41034	ローラーチェーン	1	#410.34L
20	20035-41160	支柱 (A)	2	L=30
21	20035-21043	モーターカバー (A)	1	Sグリーン
22	20048-21211	覆土ホッパー	1	
23	20048-41840	目盛マーク	1	
24	20048-31480	シャッター	1	
25	20048-41790	シャッター軸	1	
26	20048-41830	シャッタープレート	2	
27	20048-41800	シャッター軸板	2	
28	20048-41810	レバー	1	
29	20048-41820	レバーキャップ	1	
30	20133-41070	ゴムタレ (ウシロ)	1	
31	20126-41170	ゴム押え (ウシロ)	1	
32	20048-42060	ゴム押え (側板)	2	
33	20048-42070	タレゴム (側板)	2	
34	20048-31630	コンベアフレーム (左)	1	
35	20048-31640	コンベアフレーム (右)	1	
36	20208-41303	オイルレス軸受	2	#80.10×15
37	20013-41109	ベルト張り金具	2	
38	20005-411	オイルレスベアリグ	4	
39	20048-21120	ベルトローラー	2	
40	20048-41620	駆動シャフト	1	φ10×443
41	20048-41630	従動シャフト	1	φ10×382
42	20048-41420	ベルト支え	1	
43	20133-41020	ローラー	1	
44	20048-21200	コンベアベルト (M)	1	
45	20133-31030	ブラシ取付金具	1	
46	20013-34204	ハケ完結	1	
47	20000-31020	φ100Vプーリー	1	
48	03511-00035	Vベルト	1	A-35
49	20048-42400	ベルト受け	1	
50	20035-41620	カバー (右)	1	

図No	コード	名称	個数	備考
			THS-3217K	
51	20048-31310	切り欠きカバー	1	
52	20033-41020	マワリ止ナット	16	M6
53	20033-31070	テンションアーム	1	
54	20033-41140	カラー	1	6×14
55	20030-45116	バネカケ板	1	
56	20000-41310	テンションプーリー	1	
57	20035-41260	バネカケ	1	
58	26901-42006	レバーバネ	1	
59	20005-419	丸座	1	
60	20030-45115	レバー	1	
61	20030-44123	ニギリ	1	
62	20035-41030	カバー取付金具 (A)	1	
63	20035-41180	カバー取付金具 (C)	1	
64	20035-21022	カバー (フクド)	1	グリーン
65	20030-45117	クラッチ断続マーク	1	
66	20048-31831	回転ブラシスタンドL	2	
67	20048-31841	回転ブラシスタンドR	2	
68	20048-42200	ストッパーシャフト (N)	2	
69	20048-42310	回転ブラシカバー	2	
70	20048-42420	シャフトカバー (20)	2	
71	20048-31820	回転ブラシ (140)	2	
72	20048-42331	ブラシロッド (駆動側)	2	
73				
74	20000-41320	オイルレスベアリグ	8	10×13
75	02100-01010	C型止め輪	2	軸用10
76	20050-41450	引張バネ	4	
77	20048-42320	調節バー	2	
78	20050-41320	調節ネジ	6	
79	20133-41220	ロックナット	2	M6
80	20048-31620	ブラシアーム (R)	2	
81	20208-42303	スベーサ	2	
82	20035-41020	スプロケット (42T)	2	
83	20035-41010	スプロケット (11T)	2	
84	03003-25102	ローラーチェーン	2	
85				
86	20035-31111	チェンカバー	2	
87	20048-31650	土反射板 (フクド)	1	
88	20059-21031	補助ホッパー (F)	1	
89	20000-42560	化粧ナット	4	M6
90	20060-31581	ネームプレート	2	
91	20048-42350	カキトリマーク (L)	1	
92	20048-42360	カキトリマーク (R)	1	
93				
94				
95				
96				
97				
98				
99				
100				

<THS-3217K>

00980-42110

-44-

図No.	コード	名称	個数	備考
			THS-3217K	
200	20000-41730	バネ組込六角ボルト	3	M6×12
201	20000-41780	バネ平組込六角ボルト	16	M6×12
202	20000-42010	バネ平組込六角ボルト	1	M6×16
203	20000-42170	バネ平組込十字ナベ小ネジ	2	M4×8
204	01000-00610	六角ボルト	6	M6×10
205	01000-00612	六角ボルト	10	M6×12
206	01010-10612	六角穴付ボルト	3	M6×12
207	01110-00412	十字穴付ナベ小ネジ	1	M4×12
208	01110-00416	十字穴付ナベ小ネジ	2	M4×16
209	01110-00612	十字穴付ナベ小ネジ	7	M6×12
210	01114-00610	十字穴付トラス小ネジ	9	M6×10
211	01114-00612	十字穴付トラス小ネジ	2	M6×12
212	01200-00403	六角ナット	2	M4
213	01200-00605	六角ナット	4	M6
214	01200-00807	六角ナット	4	M8
215	01250-00606	座金付ナット	11	M6
216	01290-90600	チョウナット	2	M6
217	01400-00410	バネザガネ	2	M4
218	01400-00615	バネザガネ	5	M6
219	01420-01016	ヒラザガネ	9	M10
220	01421-00610	ヒラザガネ	12	M6
221	01500-03025	割ピン	6	3×25
222	01501-00510	Rピン	1	φ5
223	01360-00612	六角穴付止めネジ	1	M6×12

正誤表

2006/8/1

うすまき全自動播種機THS-3217K取扱説明書の記載内容に誤りがありました。
 お手数ですが、下記表示のようにご訂正くださいますよう、よろしく願いいたします。

P44 パーツリスト

下記の通りコードをご訂正ください。

(誤)	(正)
図No. コード	図No. コード
名称	名称
8 00980-42090	⇒ 8 00980-42091
電源コード	電源コード
9 00980-42100	⇒ 9 00980-42101
中間コード ^c	中間コード ^c
10 00980-42100	⇒ 10 00980-42141
中間コード ^d	中間コード ^f

(灌水装置部)
(溝付、鎮圧部)

<THS-3217K>

様

株式会社スズテック
TEL 028-664-1111
FAX 028-662-5592

