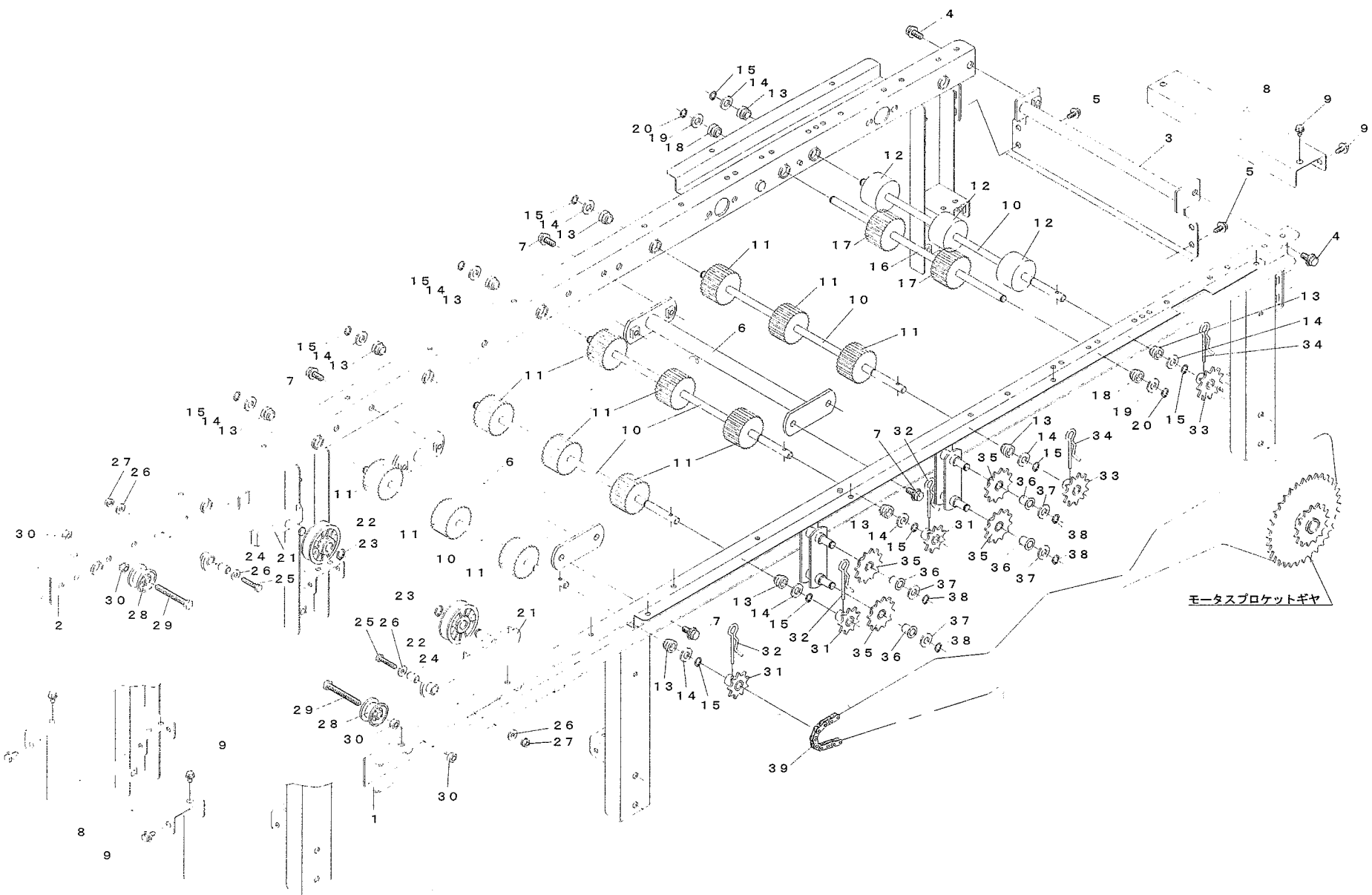


# 純正部品表

# AH-800

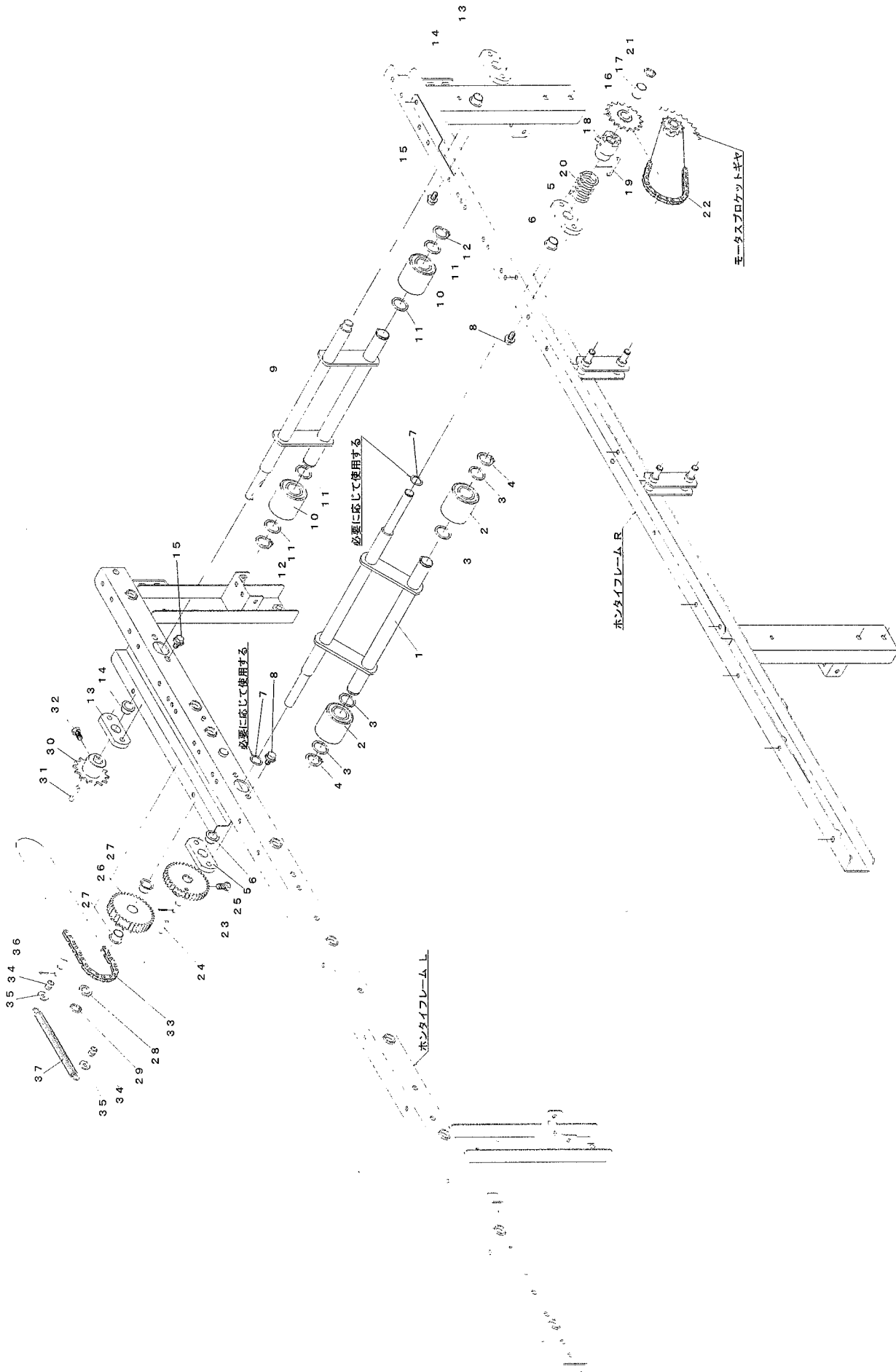
## 1. フレーム・ハンソウ関係



No	図面番号	名 称	数量	備 考
1-1	1245-1101-000	ホンタイフレームR	1	
1-2	1245-1102-000	ホンタイフレームL	1	
1-3	1242-1105-000	ブラケットA	1	
1-4	H114-0108-020	ボルト	2	
1-5	H164-0106-016	ボルト	4	
1-6	1138-1106-000	ブラケットB	2	
1-7	H114-0108-020	ボルト	8	
1-8	1242-1108-000	フットプレート	2	
1-9	H164-0106-016	ボルト	8	
1-10	1138-1121-000-1	レンケツジク A	5	
1-11	1137-2004-000	ゴムローラ	1 2	
1-12	1138-1122-000	ゴムローラ	3	
1-13	1137-2005-000	ジクウケブッシュ	1 0	
1-14	1456-1374-000	チョウセイライナC	1 0	
1-15	0740-0001-000	Cリング	1 0	
1-16	1138-1123-000-1	レンケツジク B	1	
1-17	1137-2004-000	ゴムローラ	2	
1-18	1137-2005-000	ジクウケブッシュ	2	
1-19	1456-1374-000	チョウセイライナC	2	
1-20	0740-0001-000	Cリング	2	
1-21	1138-1125-000	タイトアーム	2	
1-22	1136-2001-000	ハンソウプーリ	2	
1-23	0742-0101-000	Eリング	2	
1-24	1138-1126-000	カラー	2	
1-25	A100-0106-030	ボルト	2	
1-26	0350-0140-618	ワッシャ	4	
1-27	S300-0106-001	SWナット	2	
1-28	775-2108-110	ハンソウローラ	2	
1-29	A214-0108-060	ボルト	2	
1-30	A301-0108-002	ナット	4	
1-31	1245-2107-000	スプロケット9 T	3	
1-32	0521-0116-000	スナップピン	3	
1-33	1139-2107-000	スプロケット1 1 T	2	
1-34	0521-0116-000	スナップピン	2	
1-35	1138-2108-000	スプロケット1 2 T	4	
1-36	1138-2109-000	フランジブッシュ	4	
1-37	1456-1374-000	チョウセイライナC	4	
1-38	0740-0001-000	Cリング	4	
1-39	0870-9191-841	チェーン1 8 4	1	

AH-800

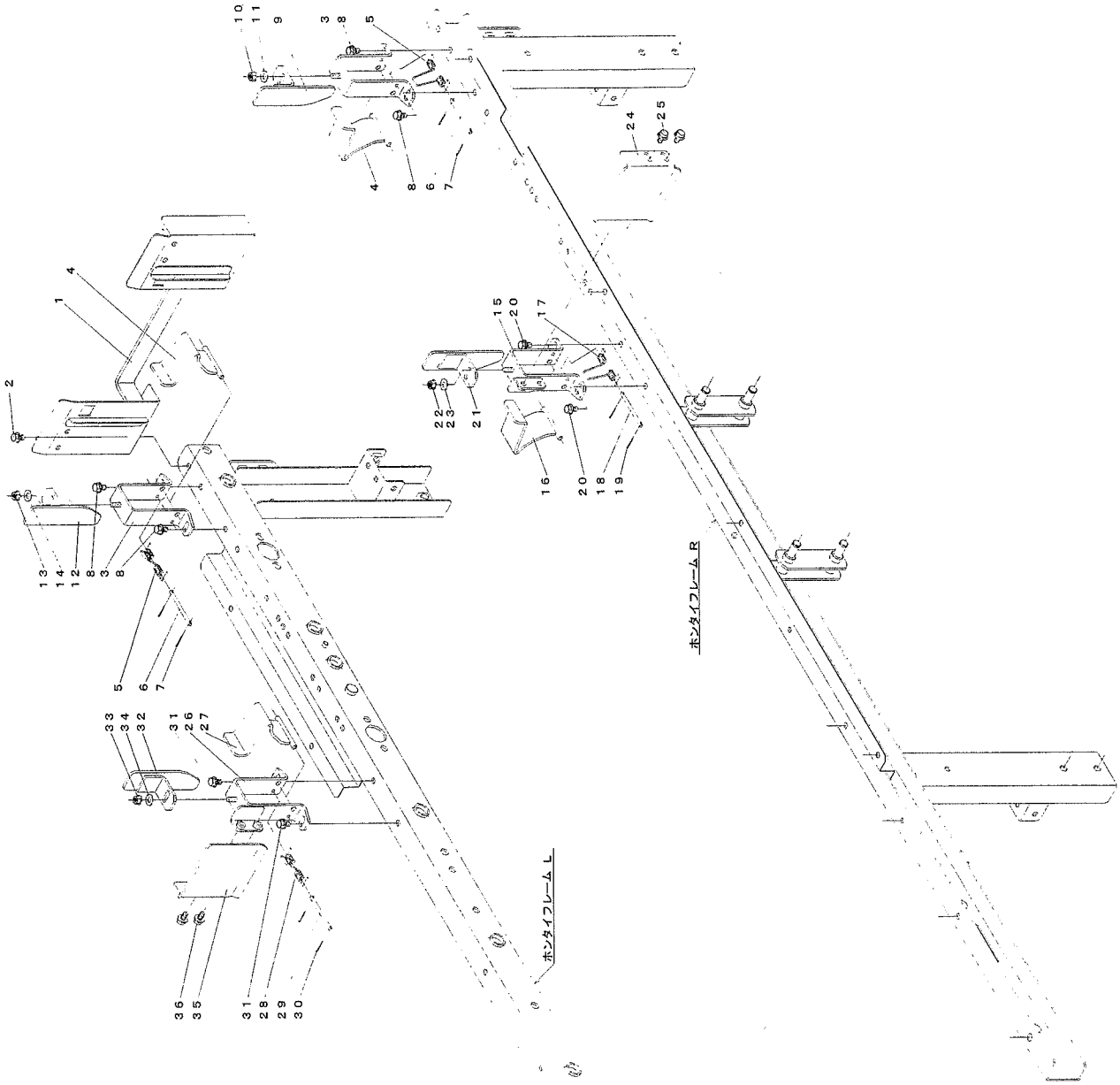
## 2. ショウコウローラ関係



AH-800

No	図面番号	名 称	数量	備 考
2-1	1245-1111-000	クドウジク	1	
2-2	3820-0506-000	パイプB	2	
2-3	0730-0003-016	チョウセイライナ	4	
2-4	0740-0002-200	Cリング	2	
2-5	775-1334-000	メタル	2	
2-6	MB15-1023-FDU	ツバツキドライベアリング	2	
2-7	0731-0001-506	チョウセイライナ	2	
2-8	H114-0108-016	ボルト	4	
2-9	1245-1115-000	ジュウドウジク	1	
2-10	3820-0506-000	パイプB	2	
2-11	0730-0003-016	チョウセイライナ	4	
2-12	0740-0002-200	Cリング	2	
2-13	775-1334-000	メタル	2	
2-14	MB15-1023-FDU	ツバツキドライベアリング	2	
2-15	H114-0108-016	ボルト	4	
2-16	1139-2101-000	クラッチボスA	1	
2-17	MB15-20DU-000	ドライベアリング	1	
2-18	1138-2102-000	クラッチボスB	1	
2-19	0572-0005-040	リョウマルキー	1	
2-20	775-1335-010	クラッチスプリングB	1	
2-21	0740-0001-500	Cリング	1	
2-22	0870-9190-451	チェーン45	1	
2-23	1242-2131-000	ギヤ37	1	
2-24	0571-0005-025	カタマルキー	1	
2-25	A050-0108-016	ボルト7T	1	
2-26	1138-2132-000	スプロケットギヤ	1	
2-27	MB15-1023-FDU	ツバツキドライベアリング	2	
2-28	3660-5056-000	ワッシャ	1	
2-29	0740-0001-500	Cリング	1	
2-30	1138-2133-000	スプロケット14T	1	
2-31	0571-0005-025	カタマルキー	1	
2-32	A040-0106-012	ボルト7T	1	
2-33	0870-9190-520	チェーン52	1	
2-34	1242-2141-000	スプリングローラ	2	
2-35	0350-0140-618	ワッシャ	2	
2-36	0520-0125-012	ワリピン	2	
2-37	1242-2142-000	リターンスプリング	1	

### 3. ツミアゲカナグ・ストップカナグ関係

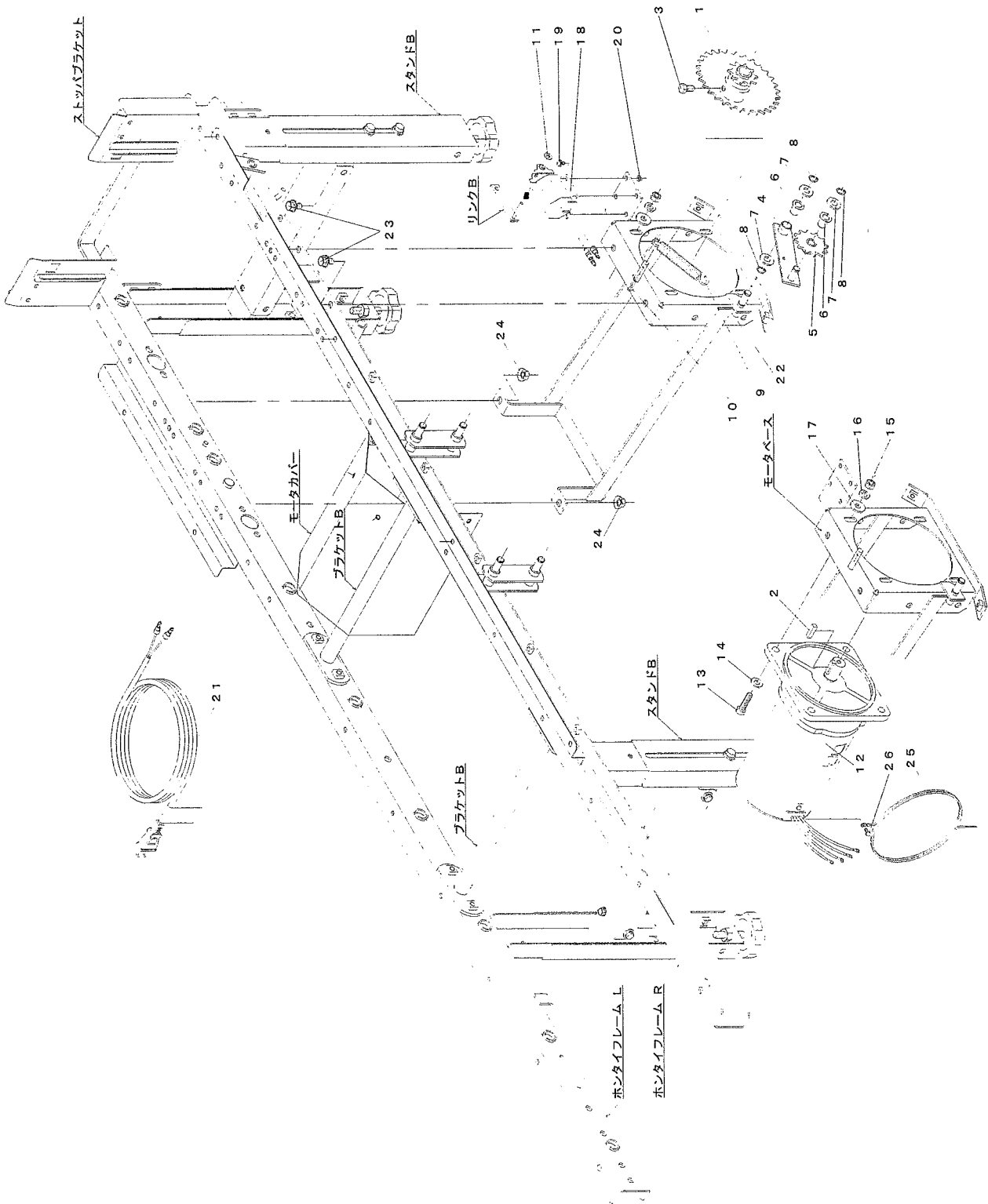


No	図面番号	名 称	数量	備 考
3-1	1242-1131-000	ストップブラケット	1	
3-2	H164-0106-016	ボルト	2	
3-3	1137-3013-000-01	ツミアゲカナグ 1	2	
3-4	1137-3016-000-02	ツミアゲカナグ 4	2	
3-5	1138-1136-000	オサエバネ	2	
3-6	1137-3018-000-01	バネシテンピン	2	
3-7	0520-0116-012	ワリピン	4	
3-8	H164-0106-016	ボルト	4	
3-9	1138-1145-000	ガイドヒダリ	1	
3-10	S300-0106-001	SWナット	1	
3-11	0350-0140-618	ワッシャ	1	
3-12	1138-1146-000	ガイドミギ	1	
3-13	S300-0106-001	SWナット	1	
3-14	0350-0140-618	ワッシャ	1	
3-15	1137-3015-000	ツミアゲカナグ 3	1	
3-16	1137-3016-000-02	ツミアゲカナグ 4	1	
3-17	1138-1136-000	オサエバネ	1	
3-18	1137-3018-000-01	バネシテンピン	1	
3-19	0520-0116-012	ワリピン	2	
3-20	H164-0106-016	ボルト	2	
3-21	1138-1146-000	ガイドミギ	1	
3-22	S300-0106-001	SWナット	1	
3-23	0350-0140-618	ワッシャ	1	
3-24	1137-3023-001-1	ハコキセイバンミギ	1	
3-25	H164-0106-016	ボルト	2	
3-26	1137-3014-000	ツミアゲカナグ 2	1	
3-27	1137-3016-000-02	ツミアゲカナグ 4	1	
3-28	1138-1136-000	オサエバネ	1	
3-29	1137-3018-000	バネシテンピン	1	
3-30	0520-0116-012	ワリピン	2	
3-31	H164-0106-016	ボルト	2	
3-32	1138-1145-000	ガイドヒダリ	1	
3-33	S300-0106-001	SWナット	1	
3-34	0350-0140-618	ワッシャ	1	
3-35	1137-3022-001-1	ハコキセイバンヒダリ	1	
3-36	H164-0106-016	ボルト	2	



No	図面番号	名 称	数量	備 考
4-1	1138-2121-001-1	クラッチ	1	
4-2	0731-0001-216	チョウセイライナ	1	
4-3	0350-0151-226	ワッシャ	1	
4-4	A301-0112-001	ナット	1	
4-5	A301-0112-003	ナット	1	(3種)
4-6	1138-2122-001-1	リンクA	1	
4-7	0742-0100-800	Eリング	1	
4-8	1138-2125-000	ロッドプレート	1	
4-9	0742-0100-500	Eリング	1	
4-10	0350-0140-618	ワッシャ	2	
4-11	0520-0125-012	ワリピン	2	
4-12	1138-2128-000	リンクB	1	
4-13	0742-0100-500	Eリング	1	
4-14	0350-0140-618	ワッシャ	1	
4-15	0520-0125-012	ワリピン	1	
4-16	1138-2129-001-1	スプリング	1	
4-17	0742-0100-500	Eリング	2	
4-18	1138-3117-000	スイッチ	1	
4-19	H242-0104-025	ナベコネジ	2	
4-20	F300-0104-001	Fナット	2	
4-21	1242-3118-000	スイッチプレート	1	
4-22	A100-0106-020	ボルト	1	
4-23	0350-0140-618	ワッシャ	2	
4-24	F300-0106-001	Fナット	1	
4-25	1243-1133-000	ブラケット	2	
4-26	A252-0706-012	トラスコネジ	4	
4-27	F300-0106-001	Fナット	4	
4-28	1243-1134-000	イタスプリング	2	
4-29	0350-0140-818	ワッシャ	2	
4-30	1243-1134-000	プッシュナット	2	
4-31	1245-7101-000	スタンドB	4	
4-32	H174-0108-016	ボルト	8	
4-33	1192-2101-000	アジャスタボルト	4	
4-34	1192-2004-000	キャスタージク	1	
4-35	1192-2005-000	キャスターベース	1	
4-36	A110-0108-020	ボルト	2	
4-37	0350-0140-818	ワッシャ	2	
4-38	0350-0150-822	ワッシャ	2	
4-39	A351-0108-000	ロックナット	2	
4-40	977-1227-000	キャスター	2	
4-41	0742-0101-000	Eリング	4	
4-42	H114-0108-016	ボルト	2	

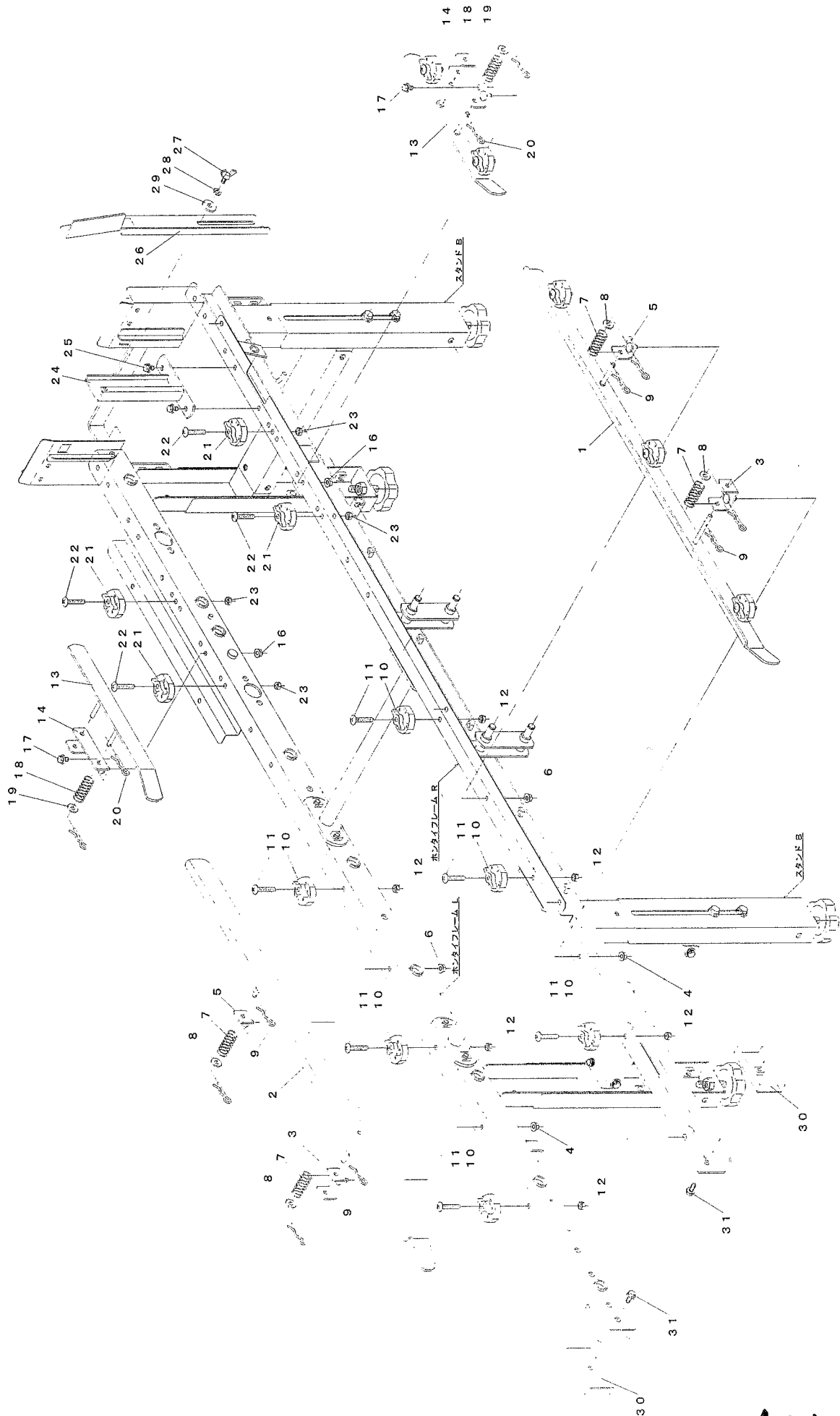
5. モーター・ソレノイド・デンソウ関係



AH-800

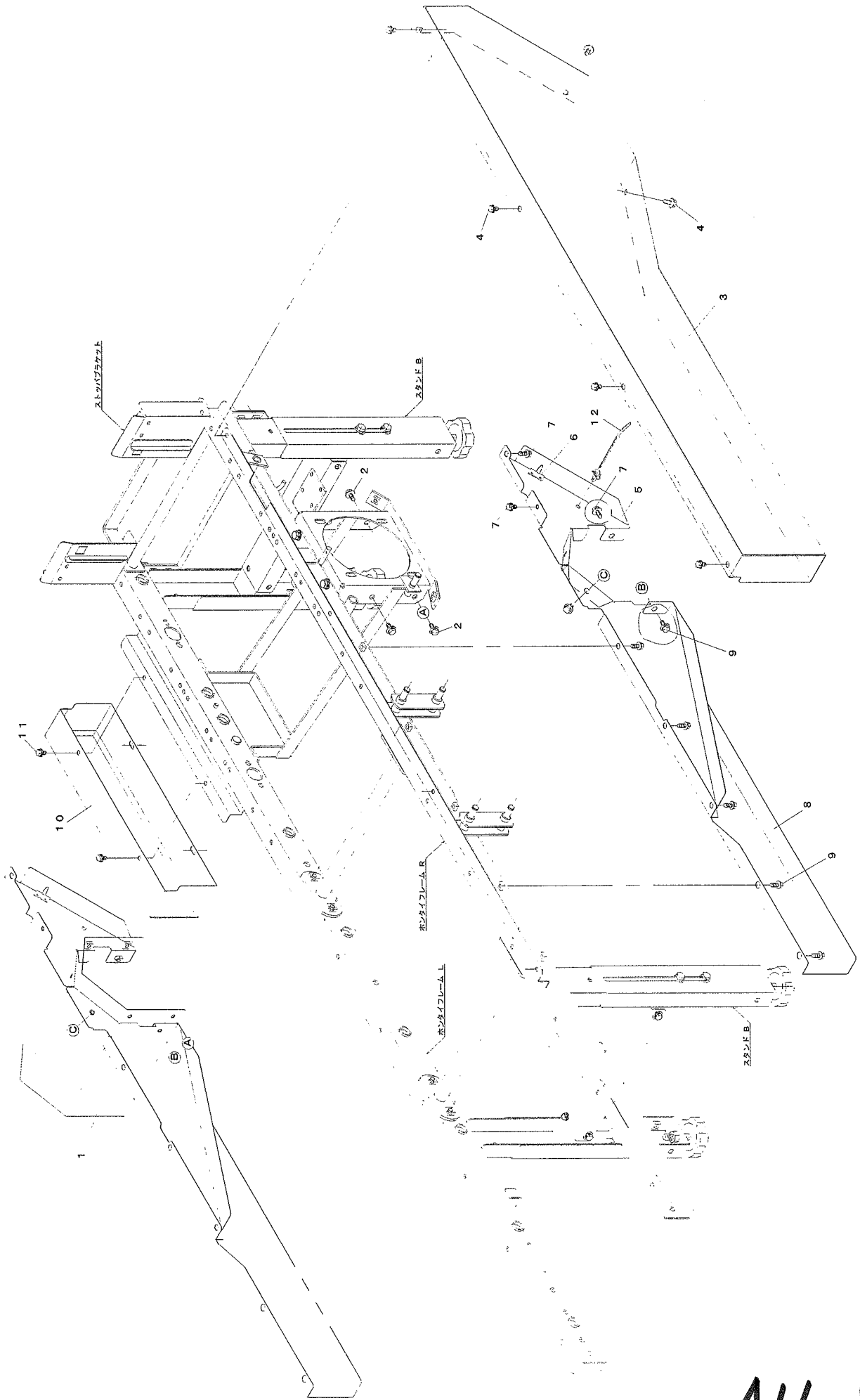
No	図面番号	名 称	数量	備 考
5-1	1245-2105-000	モータスプロケットギヤ	1	
5-2	0570-0006-022	リョウカクキー	1	※ギヤモートル付属
5-3	A050-0108-016	ボルト 7T	1	
5-4	1138-2115-000	タイトアーム	1	
5-5	1138-2108-000	スプロケット12T	1	
5-6	1138-2109-000	フランジブッシュ	2	
5-7	1456-1374-000	チョウセイライナC	3	
5-8	0740-0001-000	Cリング	3	
5-9	1138-2117-000	タイトスプリング	1	
5-10	0521-0108-000	スナップピン	1	
5-11	1136-3503-000	プッシュナット	1	
5-12	1242-3111-000	ギヤモートル	1	
5-13	A110-0108-030	ボルト	4	
5-14	0350-0140-818	ワッシャ	4	
5-15	A301-0108-002	ナット	4	
5-16	A360-0108-002	Sワッシャ	4	
5-17	0350-0150-822	ワッシャ	4	
5-18	1138-3115-000	ソレノイド	1	
5-19	H242-0104-012	ナベコネジ	4	
5-20	F300-0104-001	Fナット	4	
5-21	1138-3121-000	デンゲンコード	1	
5-22	1242-3125-000	モータベース	1	
5-23	H114-0108-020	ボルト	2	
5-24	K301-0108-001	コニカルナット	2	
5-25	1242-3123-000	アースコード	1	
5-26	H242-0103-008	マルビス	1	※ギヤモートル付属

# 6. ガイド・トメガネ・ストップカナグ関係



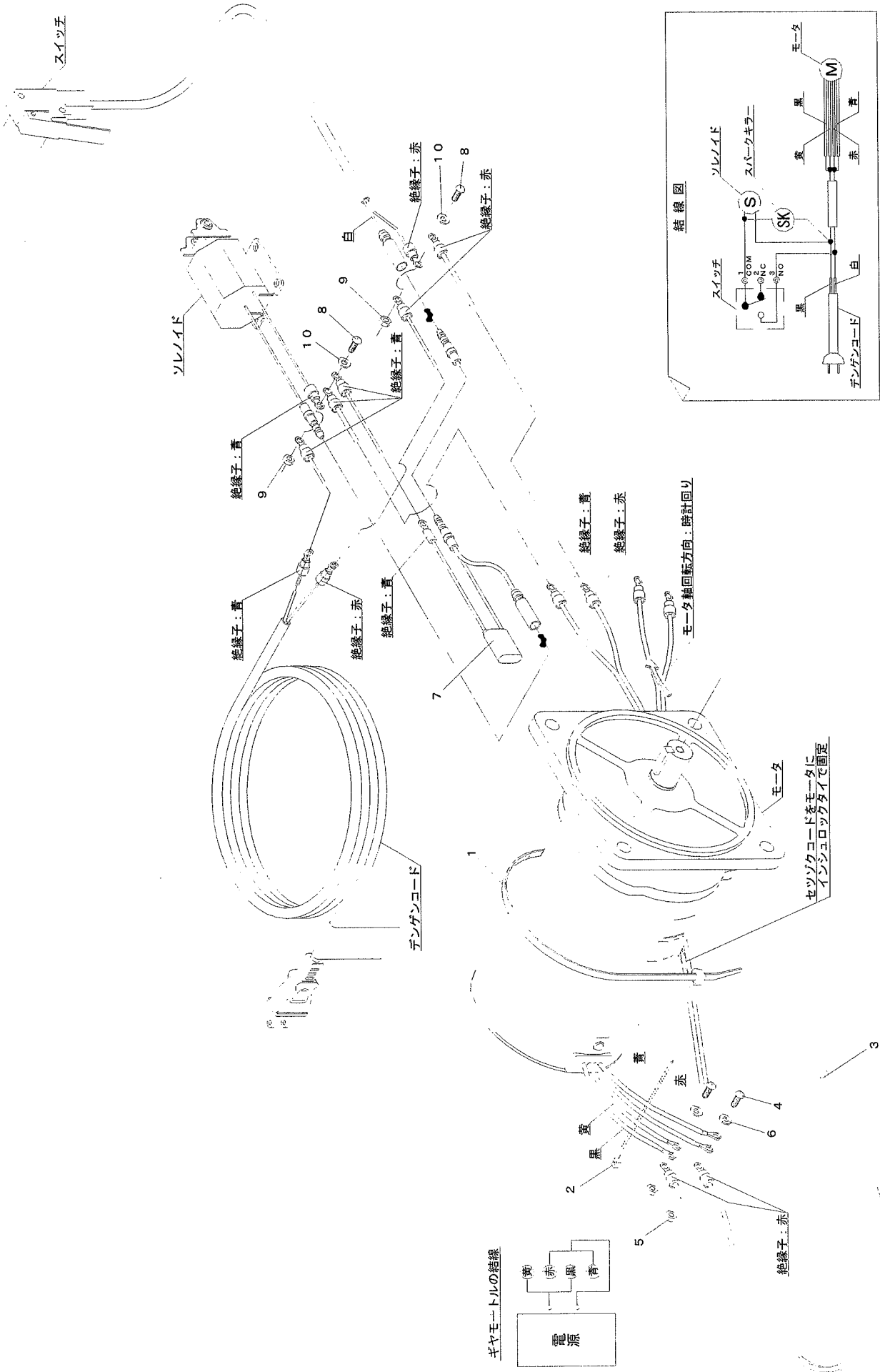
No	図面番号	名 称	数量	備 考
6-1	1245-4101-000	フロントガイドR	1	
6-2	1245-4102-000	フロントガイドL	1	
6-3	1187-2501-000	ガイドプレート	2	
6-4	F300-0106-001	Fナット	2	
6-5	1245-4103-000	ガイドプレート	2	
6-6	F300-0106-001	Fナット	2	
6-7	3941-5015-600	スプリング40	4	
6-8	0350-0140-618	ワッシャ	4	
6-9	0521-0106-000	スナップピン	4	
6-10	1187-2505-000	ガイドツマミ	6	
6-11	A252-0106-035	トラスコネジ	6	
6-12	A300-0106-001	ナット	6	
6-13	1245-4104-000	リアガイド	2	
6-14	1245-4105-000	リアプレートR	1	
6-15	1245-4106-000	リアプレートL	1	
6-16	F300-0106-001	Fナット	2	
6-17	H164-0106-016	ボルト	2	
6-18	3941-5015-600	スプリング40	2	
6-19	0350-0140-618	ワッシャ	2	
6-20	0521-0106-000	スナップピン	2	
6-21	1187-2505-000	ガイドツマミ	4	
6-22	A252-0106-035	トラスコネジ	4	
6-23	A300-0106-001	ナット	4	
6-24	1138-7105-000	トメガネ	1	
6-25	H164-0106-016	ボルト	2	
6-26	1138-7106-000	ストッパカナグ	1	
6-27	A140-0600-616	チョウボルト	1	
6-28	A360-0100-602	Sワッシャ	1	
6-29	0350-0150-622	ワッシャ	1	
6-30	1138-7123-000-01	セットカナグ	2	
6-31	H164-0106-016	ボルト	2	

# 7. カバー関係



No	図面番号	名 称	数量	備 考
7-1	1242-4111-000	モータカバー	1	
7-2	H164-0106-016	ボルト	4	
7-3	1245-4113-000	サイドカバーA	1	
7-4	H164-0106-016	ボルト	6	
7-5	1242-4115-000	サイドカバーB	1	
7-6	525-5216-000	コードステッカー	1	
7-7	H164-0106-016	ボルト	4	
7-8	1245-4117-000	サイドカバーC	1	
7-9	H164-0106-016	ボルト	7	
7-10	1245-4119-000	サイドカバーD	1	
7-11	H164-0106-016	ボルト	2	
7-12	1242-3117-000	プッシュマウントタイ	1	

# 8. デンソー配線関係



AH-800

No	図面番号	名 称	数量	備 考
8-1	E310-0150-360	インシュロックタイ	1	UB-360
8-2	E310-0134-150	インシュロックタイ	1	UB-150
8-3	1242-3113-000	セツゾクコード	1	
8-4	A242-0104-008	ナベコネジ	2	※ギヤモートル付属
8-5	A300-0104-002	ナット	2	※ギヤモートル付属
8-6	0350-0120-410	ワッシャ	2	※ギヤモートル付属
8-7	1242-3114-000	スパークキラー	1	
8-8	A242-0104-010	ナベコネジ	2	
8-9	A300-0104-002	ナット	2	
8-10	0350-0120-410	ワッシャ	2	



No	図面番号	名 称	数量	備 考
9-1	1138-8111-000	メイショウマーク	1	
9-2	3602-8791-000	ネームプレート	1	
9-3	3817-1102-000	マーク	6	
9-4	1245-8115-000	トリアツカイマーク	1	
9-5	560-3310-100	ケイコクステッカー (ベルト)	2	
9-6	965-7710-100	カイコクステッカー (カンデン)	1	
9-7	0960-3200-017	ケイコクラベル (カイテン)	1	
9-8	1136-6001-000	アースマーク	1	
9-9	1136-6002-000	チュウイマーク (ミズ)	1	
9-10	775-1463-100	デンゲンチュウイマーク	1	
9-11	1245-8141-000	カタシキマーク A	1	
9-12	1245-8211-000	トリアツカイセツメイショ	1	