

# 取扱説明書

## 糸落とし回転ブラシ

### BC10




当製品を安全に、また正しくお使いいただくために必ず本取扱説明書をお読みください。誤った使い方をすると、事故を引き起こすおそれがあります。  
お読みになった後も必ず製品に近接して保存してください。



糸落とし回転ブラシ **BC10** をお買い上げいただき、ありがとうございます。

## はじめに

- この取扱説明書は、「糸落とし回転ブラシ BC10」の取扱方法と使用上の注意事項について記載してあります。ご使用前には必ず、この取扱説明書を熟知するまでお読みの上、正しくお取扱いいただき最良の状態でご使用ください。
- お読みになった後も必ず製品に近接して保存してください。
- 製品を貸与または譲渡される場合は、この取扱説明書を製品に添付してお渡しください。
- この取扱説明書を紛失または損傷された場合、速やかに当社にご注文ください。
- なお、品質・性能向上あるいは安全上、使用部品の変更を行うことがあります。その際には、本書の内容及び写真・イラストなどの一部が、本製品と一致しない場合がありますので、ご了承ください。
- ご不明なことやお気付きのことがございましたら、お買い上げいただきましたお店、またはお近くの特約店・販売店・JAにご相談ください。
-  印付きの下記マークは、安全上特に重要な項目ですので、必ずお守りください。



その警告文に従わなかった場合、死亡または重傷を負う危険性がある物を示します。



その警告文に従わなかった場合、ケガを負うおそれのあるものを示します。

- この取扱説明書には安全に作業していただくために、安全上のポイント「安全に作業をするために」を記載してあります。ご使用前に必ずお読みください

## 目 次

1. 安全に作業をするために	3～6
2. 安全銘板の貼り付け位置	7
3. 本製品の使用目的について	7
4. 仕 様	8
5. 組立要領	8
6. 各部の調節	9
7. 点検・整備及び保管上の注意	10

# 1. 安全に作業をするために

ここに記載されている注意事項を守らないと、死亡を含む障害や事故、機械の破損が生じるおそれがあります。

## **警告** 子供を近づけない

子供には充分注意し、近づけないようにしてください。

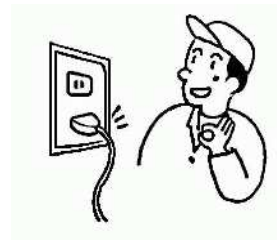
【守らないと】  
障害事故を引き起こすおそれがあります。



## **警告** 電気部品・コードを必ず点検

配線コードが他の部品に接触していないか、被覆のはがれや接触部のゆるみがないかを毎日作業前に点検してください。

【守らないと】  
ショートして、火災事故を起こすおそれがあります。



## **警告** 2人以上で作業をする時は、お互いに合図しながら機械を始動する

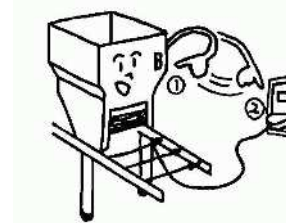
【守らないと】  
思わぬ事故になることがあります。



## **警告** 点検・整備時には必ず電源を「OFF」にし、差込みプラグを抜く

点検・整備は、必ず電源スイッチを「OFF」にし、差込みプラグを抜いてから行ってください。

【守らないと】  
思わぬ事故を引き起こすおそれがあります。





**注意**

### 使用前に取扱説明書を必ず読む

使用前に取扱説明書をよく読んで、安全で正しい作業をしてください。

【守らないと】

傷害事故や機械の破損を引き起こします。



**注意**

### こんな時は作業しない

- 過労・病気・薬物の影響、その他の理由により作業に集中できない時。
- 酒を飲んだ時
- 妊娠している時
- 18才未満の人



**注意**


### 作業に適した服装をする

はちまき・首巻き・腰タオルは禁止です。

作業に適した、だぶつきの無い服装をしてください。

【守らないと】

機械に巻き込まれたりするおそれがあります。



**注意**

### 点検・整備を行う

機械を使用する前と後には必ず点検・整備をしてください。

【守らないと】

事故・ケガ、機械の故障を招くおそれがあります。



**注意**

### 電源は単相交流100V専用コンセントに接続する

また、たこ足配線はおやめください。

【守らないと】

火災事故の原因となります。





**注意**

作業中停電した場合は、必ず電源スイッチを切る

【守らないと】

通電時、急に回りだし思わぬ傷害事故を起こします。




**注意**

作業を中断・終了した場合は、必ず電源スイッチを切る

【守らないと】

ショートして、火災の原因になることがあります。



**注意**

カバー類は必ず取り付ける

点検・整備などで取り外したカバー類は、必ず取り付けてください。

【守らないと】

機械に巻き込まれて、傷害事故を引き起こすおそれがあります。




**注意**

機械を他人に貸す時は、取扱方法を説明する

取扱方法をよく説明し、使用前に「取扱説明書」を必ず読むように指導してください。

【守らないと】

傷害事故や、機械の破損を招くおそれがあります。



**注意**

機械の改造禁止

純正部品や指定以外のアタッチメントを取り付けしないでください。  
また、改造はしないでください。

【守らないと】

事故・ケガ、機械の故障を招くおそれがあります。





**注意**

後始末を忘れずにする

長時間使用しない時は、差込みプラグをコンセントから抜いてください。

**【守らないと】**

火災事故や、感電故障を招くおそれがあります。

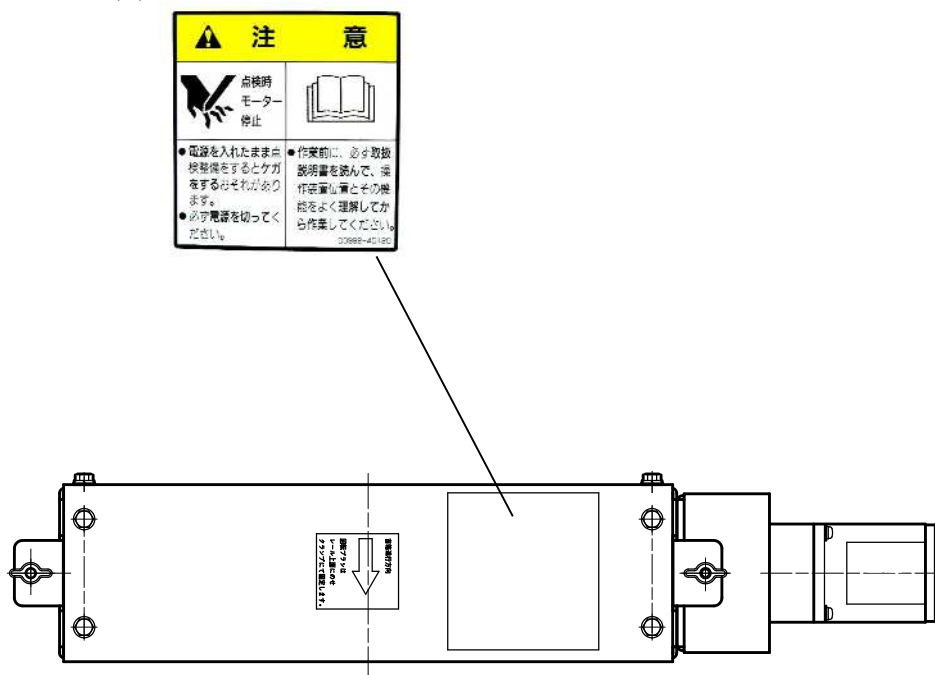




## 2. 安全銘板の貼り付け位置

安全に作業をしていただくために安全銘板の貼り付け位置を示したものです。  
安全銘板は常に汚れや破損のないように保ち、もし破損・紛失した場合は、新しい物に貼り直してください。

(1)



紛失または破損された場合には、当社へ下記の表を参考にご注文ください。

No	部品番号	部品名称
(1)	00992-40120	注意ラベル CL-9

## 3. 本製品の使用目的について

本製品は、育苗箱上面の初落し作業機としてご使用ください。  
目的以外の作業や改造などは、決してしないでください。

## 4. 仕 様

型 式	BC10	
機 体 寸 法	全 長	124mm
	全 幅	558mm
	全 高	174mm(調整ネジ含む)
重 量	4.5kg	
動 力	6W/AC100V	
適 応 機 種	搬送レール高さ 60mm, 80mm の播種機	

## 5. 組 立 要 領



### 警告

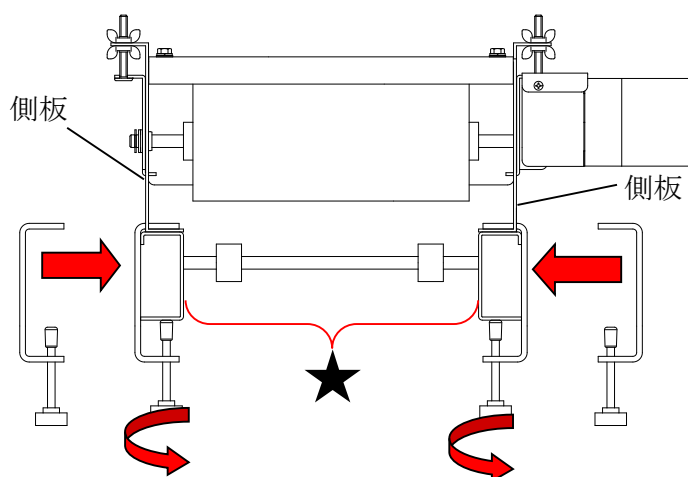
調節は播種機側のメインスイッチを切り、電源コードを播種機コンセントから抜いて行ってください。回転部に巻き込まれるなど、傷害事故を引き起こす恐れがあります。

### 5.1 播種機への組付

- (1) 播種部後方のあいている場所へ、進行方向左側に本装置のモーターが位置するように播種機レールに対して直角に配置します。育苗箱搬送時に引掛かりが無いように、下図の★印範囲内に本装置の側板がはみ出していないか注意してください。
- (2) 位置を決めたら、付属のクランプを使用してレールに固定してください。
- (3) 電源コードは播種機の駆動部についているコンセントに入れ、メインスイッチの ON・OFF で連動するようにしてください。

注1) コンセントが空いていないときは、二又コンセントを使用してください。

注2) 回転ブラシはスイッチが付いていません。建屋コンセント等に直接差し込まず、必ず播種機のコンセントに差し込んでください。



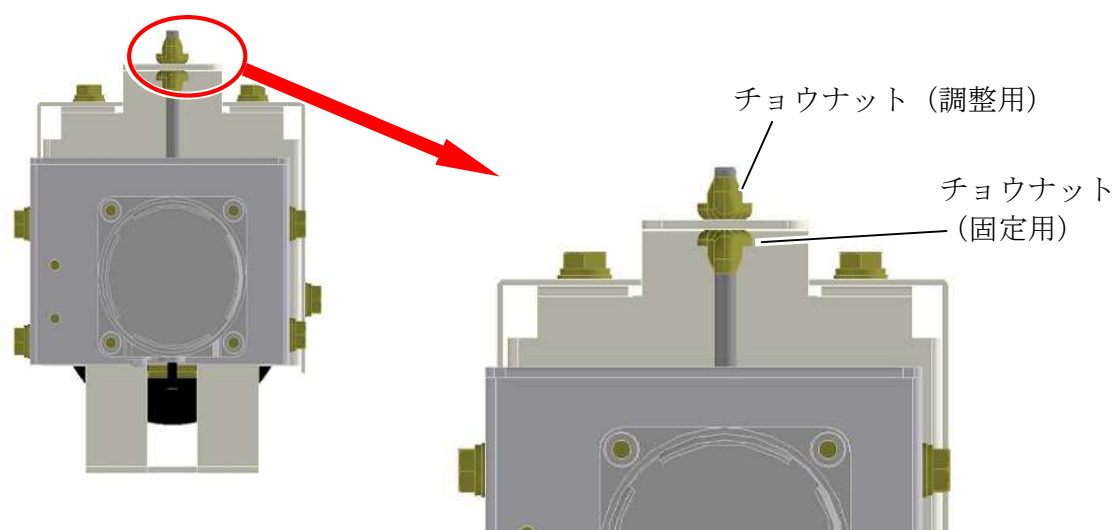
## 6. 各部の調節

### 6.1 回転ブラシの調節

- (1) 上側のチョウナットを回し、回転ブラシを箱上面から1ミリ程度下に下がるように調整してください。

チョウナットを時計回しに回すと上昇し、反時計回しにすると下降します。

- (2) 調整が終わりましたら、下側のチョウナットで固定してください。



### 注意

取り外したカバー類は、必ず取付けてください。衣服が巻き込まれる等傷害事故を引き起こす恐れがあります。

### 6.2 運転

- (注意) 電源電圧はAC100V±5Vを安定供給してください。  
適切な電源でないと、故障や動作不良の原因となります。

#### ○ 各部の操作

- (1) 電源プラグをAC100Vが供給されている播種機内の電源コンセントに差し込んでください。
- (2) 播種機「メインスイッチ」を「ON」にし、動きを確認してください。
- (3) 播種機「メインスイッチ」を「OFF」にすると、全てが停止します。

# 7. 点検・整備及び保管上の注意

---

## 7.1 手入れ

### (1) 水洗い

- ① 水洗いをする際は、電源プラグをコンセントから外し、モーターへの放水をしないように注意ください。
- ② 回転ブラシを水洗いする際は、回転ブラシの毛をすいて、外周方向に毛を直立させた状態で水切りをして、そのまま乾燥させてください。

### (2) 給油

洗浄後、よく乾かしてから、回転ブラシ軸受部へ必ず給油してください。

## 7.2 保管上の注意

雨を避け、平坦なところに保管してください。







実り豊かな明日をひらく

---

株式会社 **スズテック**

〒321-0905 宇都宮市平出工業団地 44-3  
代表／TEL. 028(664)1111 FAX. 028(662)5592  
URL. <http://www.suzutec.co.jp>