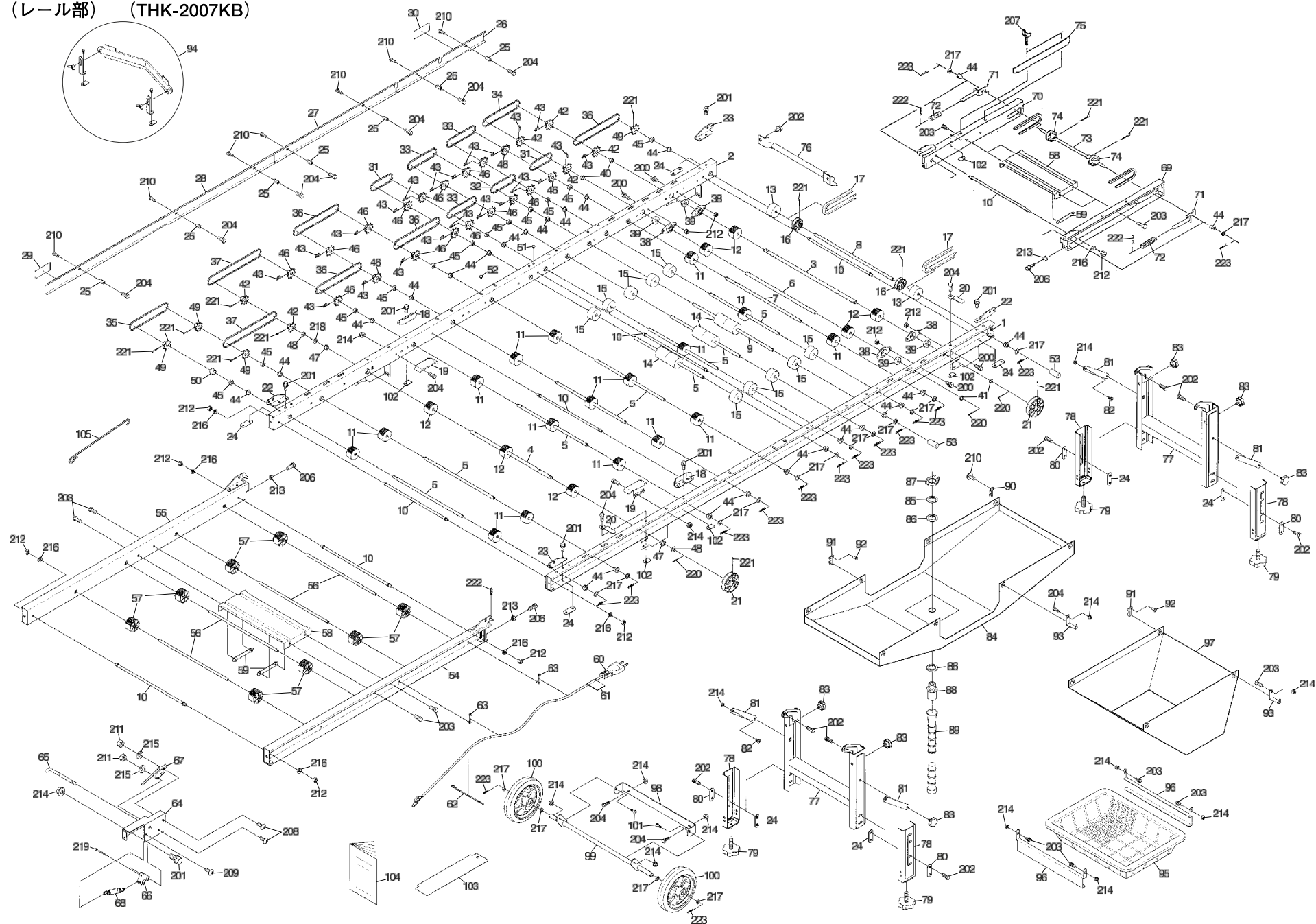


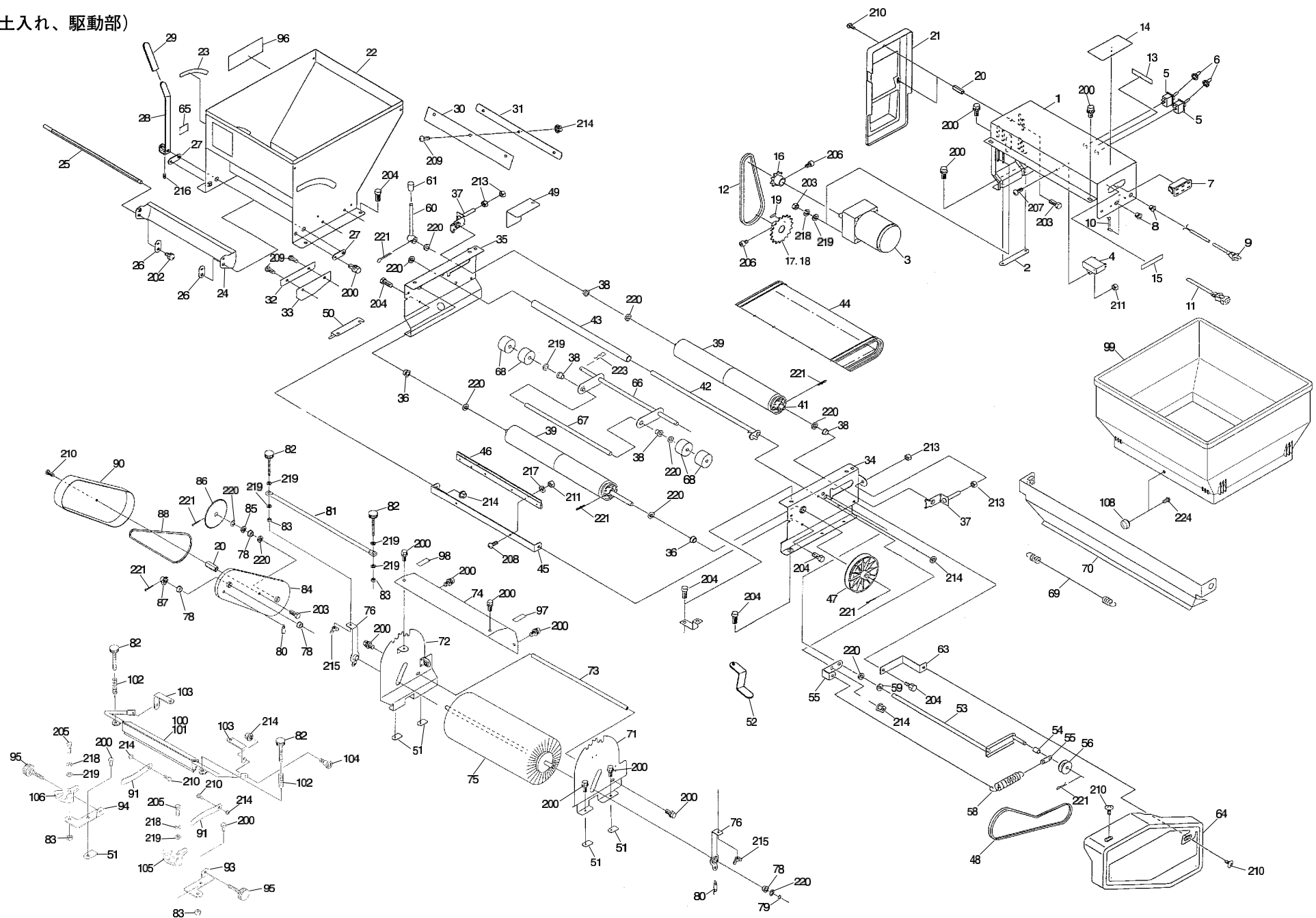
(レール部) (THK-2007KB)



図No.	コード	名 称	個 数 THK-2007KB	備 考
1	20059-11033	レール本体 (L)	1	
2	20059-11043	レール本体 (R)	1	
3	20035-41200	主駆動シャフト	1	φ 11.95×475
4	20039-41150	副駆動シャフト	1	φ 11.95×442
5	20035-41220	シャフト (B)	9	φ 10×361
6	20059-41060	シャフト (C)	1	φ 11.95×361
7	20048-42040	シャフト (回転ブラシ)	1	φ 10×391
8	20050-41870	連結シャフト (B)	1	φ 10×406
9	20050-41760	ダブル回転ブラシシャフト	1	φ 9.95×417
10	20000-42590	レールストッパーボルト	7	
11	20004- 409	搬送ゴムローラー	17	軸10用
12	20208-41241	搬送ゴムローラー (B)	7	軸12用
13	20034-41010	ゴムローラー	2	外径48
14	20048-42080	ゴムローラー (S)	6	L=50
15	20059-41150	ゴムローラー (45)	10	外径45
16	20000-41130	φ 46 V プーリー	2	
17	03510-00049	Vベルト	2	M-49
18	20030-41119	ガイド板	2	
19	20048-41780	サポート台	2	
20	20033-41360	ベルト押え板	2	
21	20000-31060	φ 75 V プーリー	2	軸12用
22	20041-41162	折りタタミ金具 (A)	2	
23	20041-41172	折りタタミ金具 (B)	2	
24	20050-41020	オビナット	8	M 6
25	20035-41170	支柱 (B)	7	L =37
26	20059-31291	レールカバー A	1	L =455
27	20059-31303	レールカバー B	1	L =660
28	20059-31313	レールカバー C	1	L =1170
29	20000-41350	注油マーク	1	
30	20000-42900	スプロケット交換ラベル	1	
31	03003-41020	ローラーチェーン	2	# 410 20 L
32	03003-41022	ローラーチェーン	1	# 410 22 L
33	03003-41026	ローラーチェーン	3	# 410 26 L
34	03003-41032	ローラーチェーン	1	# 410 32 L
35	03003-41034	ローラーチェーン	1	# 410 34 L
36	03003-41040	ローラーチェーン	4	# 410 40 L
37	03003-41046	ローラーチェーン	2	# 410 46 L
38	20000-42120	ベアリングケース (C)	4	
39	02202-06001	ボールベアリング	4	6001 U U
40	20038-41240	カラー (A)	2	L = 6
41	20038-41250	カラー (B)	2	L = 3
42	20000-41150	スプロケット (8 T)	6	軸12用
43	20000-41500	R ビン	22	
44	20005- 411	オイルレスベアリング	26	10×13
45	20005- 419	丸座	12	T 4
46	20000-41140	スプロケット (8 T)	18	軸10用
47	20021-41117	オイルレス軸受 (B)	2	12×15
48	20035-41090	スベーサー	2	T 1.2
49	20000-41430	スプロケット (8 T)	4	ポリアセタール
50	20035-41100	カラー	1	L =15

図No.	コード	名 称	個 数 THK-2007KB	備 考
51	20030-41116	ヒラキャップ	4	
52	20035-41080	キャップ (7×13)	4	
53	20035-41080	シャフトカバー	2	
54	20048-21270	補助レール (L)	1	
55	20048-21280	補助レール (R)	1	
56	20013-41111	遊動ローラーシャフト	4	
57	20013-41112	遊動ローラー	8	
58	20013-31102	レール補助枠	2	
59	20013-41103	オビナット	4	M 6
60	00980-41111	センサコード	1	L =950
61	20041-41420	コード接続マーク	1	
62	00980-41200	プッシュマウントタイ	1	
63	20033-41400	コードクランプ	2	
64	20307-31270	センサーブラケット (A)	1	
65	20048-42390	センサー棒	1	
66	20307-41631	U板	1	
67	20033-41600	マイクロスイッチ	1	
68	00930-40033	引張バネ	1	
69	20050-31610	補助レール P (L)	1	
70	20050-31620	補助レール P (R)	1	
71	20041-41150	ベルト張り金具	2	
72	00931-40019	圧縮バネ	2	
73	20048-41350	ベルト従動シャフト	1	φ 10×340
74	20000-41130	φ 46 V プーリー	2	
75	20112-31111	片寄り防止板	1	
76	20050-31480	把手	1	
77	20048-31770	脚ベース完結	2	
78	20048-31780	延長脚 完結	2	
79	20041-31200	高さ調節ボルト	4	
80	20048-42290	締付プレート	4	
81	20048-42132	脚ステー	4	
82	20041-41700	段付ネジ	4	
83	20000-42520	ノブボルト	8	M 6 ×10
84	20059-31341	水受けシート (L o n g	1	
85	20030-47119	ワッシャ	1	
86	20030-47120	パッキン	2	
87	20033-41050	ナット	1	
88	06252-52034	バルブソケット	1	20× 3 /4
89	20030-47125	排水ホース	1	L = 5 m
90	20041-41210	フック	1	
91	20000-42490	フック (R V)	5	
92	01620-13206	ブラインドリベット (丸)	5	
93	20050-41400	水受け金具	6	
94	20048-30190	Vゴム A s s y	2	
95	20041-31100	糊受けカゴ	1	
96	20042-41080	モミ受け吊り金具	2	
97	20048-31710	土ウケシート	1	
98	29222-41140	フレーム	1	
99	29222-41120	スタンド	1	
100	29222-31070	シャリン	2	

(土入れ、駆動部)

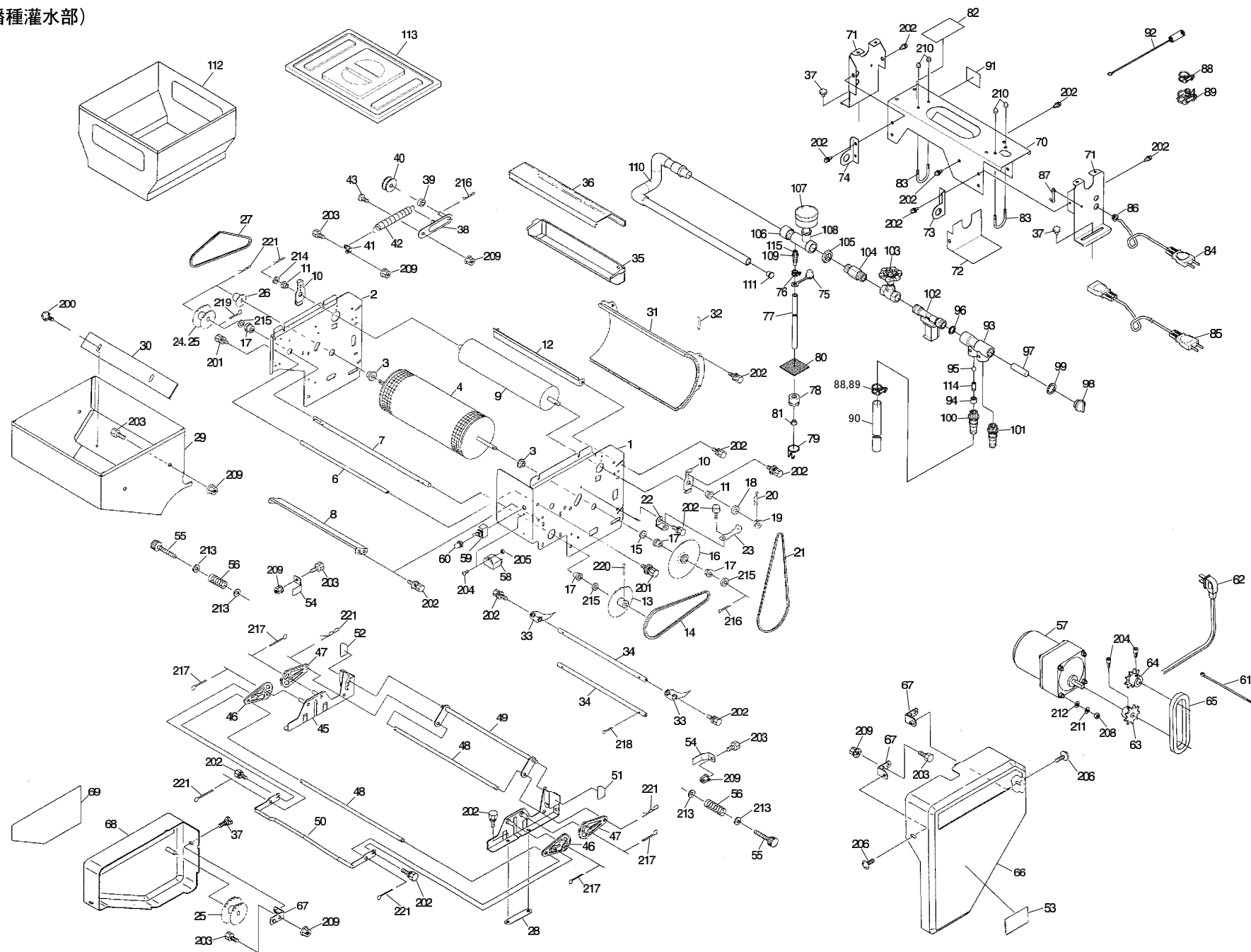


図No.	コード	名 称	個 数 THK-2007KB	備 考
1	20048-21230	モーターベース	1	
2	20033-41010	オビナット	5	
3	20111-35117	ギヤードモートル	1	40W.1/50.
4	20113-41150	コンデンサ	1	10 μ F
5	20030-46119	スナップスイッチ	2	
6	20030-46120	ゴムキャップ	2	
7	29202-31050	A Cソケット	1	
8	20208-48411	コードブッシュ	2	
9	00980-41370	電源コード (Q)	1	5 m
10	20033-41400	コードクランプ	2	
11	00980-41610	電源コード (モータ)	1	600mm
12	03003-41036	ローラーチェーン	1	#410.36 L
13	20050-41520	スイッチマーク	1	
14	29202-31060	注意マーク	1	
15	20060-41430	接続マーク (3)	1	
16	20208-43214	モータースプロケット (9 T)	1	軸 ϕ 12 キー
17	20000-41580	スプロケット (17T)	1	軸 ϕ 12 (50H Z)
18	20000-41160	スプロケット (20T)	1	軸 ϕ 12 (60H Z)
19	20000-41770	表示ラベル (60H z用)	1	
20	20035-41160	支柱 (A)	3	L =30
※ 21	20035-21043	モーターカバー (A)	1	色：S グリーン
22	20048-21211	覆土ホッパー	2	
23	20048-41840	目盛マーク	2	
24	20048-31480	シャッター	2	
25	20048-41790	シャッター軸	2	
26	20048-41830	シャッタープレート	4	
27	20048-41800	シャッター軸板	4	
28	20048-41810	レバー	2	
29	20048-41820	レバーキャップ	2	
30	20133-41070	ゴムタレ (ウシロ)	2	
31	20126-41170	ゴム押さえ (ウシロ)	2	
32	20048-42060	ゴム押さえ (側板)	4	
33	20048-42070	ゴムタレ (側板)	4	
34	20048-31630	コンベアフレーム (左)	2	
35	20048-31640	コンベアフレーム (右)	2	
36	20208-41303	オイルレス軸受	4	10×15
37	20013-41109	ベルト張り金具	4	
38	20005-411	オイルレスベアリング	6	10×13
39	20048-21120	ベルトローラー	4	
40	20048-41620	駆動シャフト	2	ϕ 10×443
41	20048-41630	従動シャフト	2	ϕ 10×382
42	20048-41420	ベルト支え	2	
43	20133-41020	ローラー	2	
44	20048-21200	コンベアベルト (M)	2	
45	20133-31030	ブラシ取付金具	2	
46	20013-34204	ハケ完結	2	
47	20000-31020	ϕ 100 V プーリー	2	軸径 ϕ 10
48	03511-00035	Vベルト	2	A-35
49	20035-41620	カバー (右)	2	
50	20048-31310	切り欠きカバー	2	

図No.	コード	名 称	個 数 THK-2007KB	備 考
51	20033-41020	マワリ止めナット	8	M 6
52	20048-42400	ベルト受け	2	
53	20033-31070	テンションアーム	2	
54	20033-41140	カラー	2	
55	20030-45116	バネカケ板	2	
56	20000-41310	テンションプーリー	2	
57	20035-41260	バネカケ	2	
58	26901-42006	レバーバネ	2	
59	20005-419	丸座	2	
60	20030-45115	レバー	2	
61	20030-44123	ニギリ	2	
62	20035-41030	カバー取付金具 (A)	2	
63	20035-41180	カバー取付金具 (C)	2	
64	20035-21022	カバー (フクド)	2	色：S グリーン ※
65	20030-45117	クラッチ断続マーク	2	
66	20133-31040	ローラーアーム	1	
67	20035-41130	フリーローラーシャフト	1	
68	20004-409	搬送ゴムローラー	4	軸径 ϕ 10
69	20028-45219	振動バネ	1	
70	20048-31650	土反射板 (フクド)	1	
71	20048-31831	回転ブラシスタンド (L)	1	
72	20048-31841	回転ブラシスタンド (R)	1	
73	20048-42200	ストッパーシャフト (N)	1	L =370.4
74	20048-42310	回転ブラシカバー	1	
75	20048-31820	回転ブラシ (140)	1	
76	20048-42331	ブラシロッド (駆動側)	2	
77				
78	20000-41320	オイルレスベアリング	4	10×13 白色
79	02100-01010	C 型止め輪	1	軸用10
80	20050-41450	引張バネ	2	
81	20048-42320	調節バー	1	
82	20050-41320	調節ネジ	4	M 6 ×60
83	20133-41220	ロックナット	4	
84	20048-31620	ブラシアーム (R)	1	
85	20208-42303	スパーサー	1	
86	20035-41020	スプロケット (42T)	1	
87	20035-41010	スプロケット (11T)	1	
88	03003-25102	ローラーチェーン	1	# 25.102 L
89				
90	20035-31111	チェンカバー	1	※
91	20048-42431	箱ガイド	2	SUS301
92				
93	29224-41331	ガイドスタンド (左)	1	
94	29224-41341	ガイドスタンド (右)	1	
95	20113-41170	調節ネジ	2	M 6 ×40
96	20060-31242	回転ブラシ調節マーク	1	
97	20048-42350	カキトリマーク (L)	1	
98	20048-42360	カキトリマーク (R)	1	
99	20059-21031	補助ホッパー (F)	2	色：S グリーン ※
100	29224-21052	スミ押シ金具	1	

※生産終了のため、代替品でのご案内になります。
色が異なる場合がございますがご了承ください。

(播種灌水部)



図No.	コード	名 称	個 数 THK-2007KB	備 考
1	20048-11140	サイドスタンド (L)	1	
2	20048-11090	サイドスタンド (右)	1	
3	20000-41800	オイルス軸受 (D)	4	12×18
4	20048-21010	ハシュローラー	1	
5				
6	20048-41070	ストッパーパイプ	1	
7	20048-42300	中間シャフト	1	φ 11.95×428
8	20048-41110	ウシロイタ	1	
9	20048-31020	回転ブラシ	1	
10	20048-41080	軸受板	2	
11	20000-41320	オイルスベアリング	2	10×13 白色
12	20048-41100	スクレッパー	1	
13	20041-41040	スプロケット (42T)	1	穴径φ 12
14	03003-25085	ローラーチェーン	1	# 25.85 L
15	20035-41090	スペーサー	1	t 1.2
16	20048-41090	カウンタスプロケット	1	14T-56T
17	20021-41117	オイルス軸受 (B)	2	12×15
18	20005- 419	丸座	1	
19	20035-41010	スプロケット (11T)	1	# 25
20	20000-41820	Rビン (16)	1	
21	03003-25074	ローラーチェーン	1	# 25.74 L
22	20048-41120	テンション台	1	
23	20048-41130	テンションバネ	1	
24	20048-41030	ダブルスプロケット (A)	1	21T-19T
25	20048-41040	ダブルスプロケット (B)	1	33T-27T
26	20048-41060	スプロケット (22)	1	22T
27	03003-25088	ローラーチェーン	1	# 25.88 L
28	20033-41010	オビナット	5	
29	20048-21190	ハシュホッパー	1	
30	20050-41460	仕切板	1	
31	20048-21020	ロールガイド	1	
32	20041-41790	上下マーク	1	
33	20048-31010	フォーク (C)	41	
34	20048-41140	フォーク支持棒	2	
35	20048-31050	タネウケ	1	
36	20048-31570	トウメイカバー	1	
37	20000-41910	化粧ネジ	5	M 6 × 12
38	20041-41670	テンションアーム	1	
39	20041-41300	テンションカラー	1	φ 6 × 7
40	20000-41310	テンションプーリー	1	
41	20041-41320	バネカケ	1	
42	00930-40018	引張バネ	1	
43	20041-41700	段付ネジ	1	
44	20048-21130	スタンド完結 (左)	1	
45	20048-21140	スタンド完結 (右)	1	
46	20048-31390	ギヤアーム (A)	2	
47	20048-31400	ギヤアーム (B)	2	
48	20048-41650	シャフト (H)	2	φ 10×382
49	20048-31440	ストッパー	1	
50	20048-31790	レバー	1	

図No.	コード	名 称	個 数 THK-2007KB	備 考
51	20048-41680	高さラベル (左)	1	
52	20048-41690	高さラベル (右)	1	
53	20048-41701	高さ調節ラベル	1	
54	20048-41670	箱ガイド	2	
55	20113-41170	調節ネジ	2	M 6 × 40
56	00931-40008	圧縮バネ	2	
57	20066-31010	ギヤードモートル	1	25W.1/180
58	20035-41460	コンデンサ	1	6 μ F
59	20030-46119	スナップスイッチ	1	3 A
60	20030-46120	ゴムキャップ	1	
61	00980-41200	ブッシュマウントタイ	1	
62	00980-41641	ハシュコード (18)	1	L = 1800
63	20218-44215	覆土駆動スプロケット	1	穴径φ 10
64	20208-43214	モータースプロケット (9T)	1	穴径φ 12
65	03003-41024	ローラーチェーン	1	# 410.24 L
66	20048-21151	サイドカバー (左)	1	※
67	20041-41521	カバー取付金具	4	
68	20048-21111	サイドカバー (右)	1	※
69	20048-31870	播種量調節ラベル (M)	1	
70	20048-21220	カンスイ天板	1	
71	20048-31670	カンスイ側板	2	
72	20048-42090	カバー	1	
73	20049-41290	アーム (S) L	1	
74	20049-41300	アーム (S) R	1	
75	20041-41270	ゴムキャップ	1	
76	06710-11200	ホースバンド	1	φ 12
77	06600-009200	ビニールホース	1	9 × 12 × 2 m
78	20050-41150	ウェイト	1	
79	20050-41160	クリップ	1	
80	20041-41240	アミ	1	
81	20041-41680	フランチブッシュ	1	8 × 10
82	20048-42171	灌水メイバン	1	
83	29202-41030	Uボルト	2	
84	00980-41630	電源コード (カンスイ)	1	L = 450
85	00980-41160	中間コード (N)	1	L = 700
86	20225-41330	コードブッシュ	1	11 × 14
87	20033-41400	コードクランプ	1	
88	06710-12000	ホースバンド	2	φ 20
89	06710-12500	ホースバンド	1	φ 25
90	06600-01550	ビニールホース	1	15 × 18 × 500
91	20035-41470	注意マーク	1	
92	20000-31070	ノズルブラシ	1	
93	20041-31370	減圧弁本体	1	
94	20041-41460	バネ受け	1	
95	20041-41470	ゴムボール	1	
96	20041-41480	パッキン	1	
97	20041-41490	ストレーナー	1	
98	20041-41500	キャップ	1	
99	04100-42124	Oリング	1	P 21
100	20000-41680	ホースノズル	1	

※生産終了のため、代替品でのご案内になります。
色が異なる場合がございますがご了承ください。

